



**BA. 023**

**LAPORAN KEUANGAN BLU**  
**Universitas Andalas (677513)**  
*(Audited)*  
**Periode 31 Desember 2020**



**Sub Bagian Evaluasi dan Pelaporan Keuangan**  
**Bagian Keuangan Gedung Rektorat Lt. II**  
**Kampus Universitas Andalas**  
**Limau Manis Padang 25163**

023

**KEMENTERIAN  
PENDIDIKAN DAN  
KEBUDAYAAN**

***UNIVERSITAS ANDALAS***

Untuk Periode yang Berakhir Tanggal  
31 Desember 2020

Gedung Rektorat Universitas Andalas  
Kampus Limau Manis, Padang

## KATA PENGANTAR

Sebagaimana diamanatkan Undang-undang Nomor 17 tahun 2003 tentang Keuangan Negara bahwa Menteri/Pimpinan Lembaga sebagai Pengguna Anggaran/Barang mempunyai tugas antara lain menyusun dan menyampaikan laporan keuangan Kementerian/Lembaga yang dipimpinnya

Universitas Andalas adalah salah satu entitas akuntansi dibawah Kementerian Pendidikan dan Kebudayaan yang berkewajiban menyelenggarakan akuntansi dan laporan pertanggungjawaban atas pelaksanaan Anggaran Pendapatan dan Belanja Negara. Salah satu pelaksanaannya adalah dengan menyusun laporan keuangan berupa Laporan Realisasi Anggaran, Laporan Perubahan Saldo Anggaran Lebih, Neraca, Laporan Operasional, Laporan Arus Kas, Laporan Perubahan Ekuitas dan Catatan atas Laporan Keuangan.

Penyusunan Laporan Keuangan Universitas Andalas Tahun 2020 (*Audited*) mengacu pada Peraturan Pemerintah Pusat Nomor 71 Tahun 2010 tentang Standar Akuntansi Pemerintahan dan kaidah-kaidah pengelolaan keuangan yang sehat dalam Pemerintahan. Laporan Keuangan ini telah disusun dan disajikan dengan basis akrual sehingga mampu menyajikan informasi keuangan yang transparan, akurat dan akuntabel.

Laporan keuangan ini diharapkan dapat memberikan informasi yang berguna kepada para pemakai laporan khususnya sebagai sarana untuk meningkatkan akuntabilitas/pertanggungjawaban dan transparansi pengelolaan keuangan negara pada Universitas Andalas. Disamping itu, laporan keuangan ini juga dimaksudkan untuk memberikan informasi kepada manajemen dalam pengambilan keputusan dalam usaha untuk mewujudkan tata kelola pemerintahan yang baik (*good governance*).

Padang, 30 April 2021

Rektor,

Prof. Dr. Yuliani, SH.MH

NIP. 196207181988111001

	<b>Hal</b>
Kata Pengantar	i
Daftar Isi	ii
Pernyataan Tanggung Jawab	
Ringkasan	1
I. Laporan Realisasi Anggaran	5
II. Laporan Perubahan Saldo Anggaran Lebih	6
III. Neraca	7
IV. Laporan Operasional	8
V. Laporan Arus Kas	9
VI. Laporan Perubahan Ekuitas	11
VII. Catatan atas Laporan Keuangan	12
A. Profil dan Kebijakan Teknis Universitas Andalas	12
B. Penjelasan atas Pos-pos Laporan Realisasi Anggaran	38
C. Penjelasan atas Pos-pos Laporan Perubahan Saldo Anggaran Lebih	51
D. Penjelasan atas Pos-pos Neraca	53
E. Penjelasan atas Pos-pos Laporan Operasional	71
F. Penjelasan atas Pos-pos Laporan Arus Kas	80
G. Penjelasan atas Pos-pos Laporan Perubahan Ekuitas	86
H. Pengungkapan Penting Lainnya	88
VIII. Lampiran	



**KEMENTERIAN PENDIDIKAN DAN KEBUDAYAAN  
UNIVERSITAS ANDALAS**

Alamat : Gedung Rektorat, Limau Manis Padang Kode Pos 25163  
Telepon : 0751-71181,71175,71086,71087,71699 Faksimile : 0751-71085  
Laman : <http://www.unand.ac.id> email : [rektorat@unand.ac.id](mailto:rektorat@unand.ac.id)

---


**PERNYATAAN TANGGUNG JAWAB**

Laporan Keuangan BLU Tahun Anggaran 2020 (*Audited*) Universitas Andalas selaku UAKPA BLU yang terdiri dari: Laporan Realisasi Anggaran, Laporan Perubahan Sisa Anggaran Lebih, Neraca, Laporan Operasional, Laporan Arus Kas, Laporan Perubahan Ekuitas, dan Catatan atas Laporan Keuangan Tahun Anggaran 2020 sebagaimana terlampir merupakan tanggung jawab kami.

Laporan Keuangan tersebut telah disusun berdasarkan sistem pengendalian internal yang memadai, dan isinya telah menyajikan informasi pelaksanaan anggaran dan posisi keuangan secara layak sesuai dengan Standar Akuntansi Pemerintahan.

Padang, 30 April 2021

Rektor,



Prof. Dr. Yuliantri, SH.MH  
NIP. 196207181988111001



## RINGKASAN LAPORAN KEUANGAN

Laporan Keuangan Universitas Andalas Tahun 2020 (*Audited*) ini telah disusun dan disajikan sesuai dengan Peraturan Pemerintah Nomor 71 Tahun 2010 tentang Standar Akuntansi Pemerintahan (SAP) dan berdasarkan kaidah-kaidah pengelolaan keuangan yang sehat di lingkungan pemerintahan. Laporan Keuangan ini meliputi:

### **1. LAPORAN REALISASI ANGGARAN**

Laporan Realisasi Anggaran menggambarkan perbandingan antara anggaran dengan realisasinya, yang mencakup unsur-unsur Pendapatan-LRA dan Belanja selama periode 1 Januari sampai dengan 31 Desember 2020.

Realisasi Pendapatan Negara pada TA 2020 adalah berupa Pendapatan Negara Bukan Pajak sebesar Rp 357.181.317.680,- atau mencapai 138,85 persen dari estimasi pendapatan-LRA sebesar Rp 257.250.000.000,-.

Realisasi Belanja Negara pada TA 2020 adalah sebesar Rp 620.073.607.709,- atau mencapai 94,61 persen dari alokasi anggaran sebesar Rp 655.378.309.000,-.

### **2. LAPORAN PERUBAHAN SALDO ANGGARAN LEBIH (SAL)**

Laporan Perubahan Saldo Anggaran Lebih (SAL) menyajikan menyajikan informasi kenaikan atau penurunan SAL tahun pelaporan dibandingkan dengan tahun sebelumnya. Saldo Anggaran Lebih (SAL) 1 Januari 2020 adalah sebesar Rp 0,- karena belum dilikuidasinya satker Universitas Andalas Kemenristek Dikti ke Kemdikbud. Sisa kurang pembiayaan anggaran (SiLPA/SiKPA) sebesar Rp 262.892.290.029,- ditambah penyesuaian transaksi BLU dengan BUN sebesar Rp 305.350.174.851,- sehingga sisa lebih pembiayaan anggaran setelah penyesuaian sebesar Rp 42.457.884.822,-. Total Saldo Anggaran Lebih akhir setelah dikurangi koreksi kesalahan pembukuan tahun sebelumnya dan lain-lain masing-masing sebesar Rp 0 dan Rp 40.527.680.439 adalah Rp 82.985.565.261,-

### **3. NERACA**

Neraca menggambarkan posisi keuangan entitas mengenai aset, kewajiban, dan ekuitas pada 31 Desember 2020. Nilai Aset per 31 Desember 2020 dicatat dan disajikan sebesar Rp 6.612.913.291.201,- yang terdiri dari : Aset lancar sebesar



Rp 132.506.520.480,-, Aset Tetap (neto) sebesar Rp 6.473.258.139.370,- dan Aset Lainnya (neto) sebesar Rp 7.148.631.351,-.

Nilai Kewajiban seluruhnya tersaji sebesar Rp 19.024.020.809,- yang terdiri dari hanya kewajiban jangka pendek yaitu Utang kepada Pihak Ketiga sebesar Rp 18.166.136.383,-, dan Pendapatan Diterima Dimuka sebesar Rp 857.884.426, Nilai Ekuitas disajikan sebesar Rp 6.593.889.270.392,-.

#### **4. LAPORAN OPERASIONAL**

Laporan Operasional menyajikan berbagai unsur pendapatan-LO, beban, surplus/defisit dari operasi, surplus/defisit dari kegiatan non operasional, surplus defisit sebelum pos luar biasa, pos luar biasa, dan surplus/defisit-LO, yang diperlukan untuk penyajian yang wajar. Pendapatan-LO untuk periode sampai dengan 31 Desember 2020 adalah sebesar Rp 660.864.953.258-.

Sedangkan jumlah beban dari kegiatan operasional adalah sebesar Rp 595.915.137.607,- sehingga terdapat Surplus dari Kegiatan Operasional senilai Rp 64.949.815.651,-. Surplus kegiatan non operasional sebesar Rp 3.902.589.212,- sehingga terdapat Surplus-LO sebesar Rp 68.852.404.863-.

#### **5. LAPORAN ARUS KAS**

Laporan Arus Kas menyajikan informasi sehubungan dengan aktivitas operasi, investasi, pendanaan dan transitoris yang menggambarkan saldo awal, penerimaan, pengeluaran dan saldo akhir kas satuan kerja selama periode tertentu serta menyajikan informasi mengenai sumber, penggunaan, perubahan kas dan setara kas selama satu periode dan saldo kas dan setara kas pada tanggal pelaporan.

Arus kas dari aktivitas operasi berasal dari arus kas masuk sebesar Rp 662.706.128.864,- dikurangi arus kas keluar sebesar Rp 542.571.053.301,- sehingga arus kas bersih dari aktivitas operasi adalah sebesar Rp 120.135.075.563,-.



Arus kas masuk dari aktivitas investasi merupakan arus kas masuk dari penjualan aset BLU selama periode 31 Desember 2020 yaitu sebesar Rp 0,-. Sementara itu arus kas keluar sebesar Rp 77.677.190.741,- merupakan pengeluaran BLU untuk penambahan aset tetap sehingga arus kas bersih dari aktivitas investasi adalah sebesar Rp (77.677.190.741,-).

Tidak terdapat arus kas dari aktivitas pendanaan. Arus kas masuk dari aktivitas transitoris merupakan arus kas masuk dari penerimaan perhitungan pihak ketiga sebesar Rp 9.625.607.840,- dikurangi arus kas keluar dari pengeluaran perhitungan pihak ketiga sebesar Rp 11.393.380.914,- sehingga arus kas bersih dari aktivitas transitoris adalah sebesar Rp 1.767.773.074,- yang menyebabkan kenaikan kas bersih sebesar Rp 40.690.111.748,- ditambah saldo awal kas dan koreksi saldo kas sebesar Rp 0,- dan Rp 55.593.716.996,- sehingga jumlah saldo akhir kas dari arus kas BLU per 31 Desember 2020 adalah sebesar Rp 96.283.828.744,-

## **6. LAPORAN PERUBAHAN EKUITAS**

Laporan Perubahan Ekuitas menyajikan informasi kenaikan atau penurunan ekuitas tahun pelaporan dibandingkan dengan tahun sebelumnya. Ekuitas pada tanggal 01 Januari 2020 adalah sebesar Rp 0,- ditambah Surplus-LO sebesar Rp 68.852.404.863,- kemudian ditambah dengan koreksi yang mengurangi ekuitas senilai Rp 35.837.686.125,- dan Transaksi Antar Entitas sebesar Rp 6.489.199.179.404,- sehingga Ekuitas entitas pada tanggal 31 Desember 2020 adalah Rp 6.593.889.270.392,-.

## **7. CATATAN ATAS LAPORAN KEUANGAN**

Catatan atas Laporan Keuangan (CaLK) menyajikan informasi tentang penjelasan atau daftar terinci atau analisis atas nilai suatu pos yang disajikan dalam Laporan Realisasi Anggaran, Laporan Perubahan Sisa Anggaran Lebih, Neraca, Laporan Operasional, Laporan Arus Kas, dan Laporan Perubahan Ekuitas. Termasuk pula dalam CaLK adalah penyajian informasi yang diharuskan dan dianjurkan oleh Standar Akuntansi Pemerintahan serta pengungkapan-pengungkapan lainnya yang diperlukan untuk penyajian yang wajar atas laporan keuangan.





Dalam penyajian Laporan Realisasi Anggaran untuk periode yang berakhir sampai dengan tanggal 31 Desember 2020 disusun dan disajikan berdasarkan basis kas. Sedangkan Neraca, Laporan Operasional, dan Laporan Perubahan Ekuitas untuk Tahun 2020 disusun dan disajikan dengan menggunakan basis akrual.



**I. LAPORAN REALISASI ANGGARAN**

**UNIVERSITAS ANDALAS  
LAPORAN REALISASI ANGGARAN  
UNTUK PERIODE YANG BERAKHIR 31 DESEMBER 2020 DAN 2019**

(Dalam Rupiah)

URAIAN	CATATAN	TA 2020		% thd	TA 2019
		ANGGARAN	REALISASI	Anggaran	REALISASI
<b>PENDAPATAN NEGARA DAN HIBAH</b>	<b>B.1.</b>				
Penerimaan Negara Bukan Pajak					-
Pendapatan PNBK Lainnya	B.1.1	-	174,636,333	-	
Pendapatan Badan Layanan Umum	B.1.2	257,250,000,000	357,006,681,347	138.78	
<b>JUMLAH PENDAPATAN</b>		<b>257,250,000,000</b>	<b>357,181,317,680</b>	<b>138.85</b>	<b>-</b>
<b>BELANJA NEGARA</b>	<b>B.2.</b>				
Belanja Pegawai	B.2.1.	250,086,185,000	240,306,141,058	96.09	-
Belanja Barang	B.2.2.	320,029,854,000	302,090,275,910	94.39	-
Belanja Modal	B.2.3.	85,262,270,000	77,677,190,741	91.10	-
<b>JUMLAH BELANJA</b>		<b>655,378,309,000</b>	<b>620,073,607,709</b>	<b>94.61</b>	<b>-</b>
<b>SURPLUS/DEFISIT</b>	<b>B.3.</b>				
Surplus/Defisit			(262,892,290,029)		
<b>SIKPA/(SILPA)</b>			<b>(262,892,290,029)</b>		



## II. LAPORAN PERUBAHAN SALDO ANGGARAN LEBIH

### UNIVERSITAS ANDALAS LAPORAN PERUBAHAN SALDO ANGGARAN LEBIH UNTUK PERIODE YANG BERAKHIR 31 DESEMBER 2020 DAN 2019

(Dalam Rupiah)

URAIAN	CATATAN	2020	2019
SALDO ANGGARAN LEBIH (SAL AWAL)	C.1	-	-
PENGUNAAN SAL	C.2	-	-
Sub Total		-	-
SISA LEBIH/KURANG PEMBIAYAAN ANGGARAN (SiLPA/SiKPA)	C.3	(262,892,290,029)	-
Penyesuaian SiLPA/SiKPA			
Penyesuaian Transaksi BLU dengan BUN	C.4	305,350,174,851	-
Pendapatan Alokasi APBN	C.4.1	305,524,811,184	-
Penyetoran PNBK ke Kas Negara	C.4.2	(174,636,333)	-
Penyetoran Surplus BLU ke Kas Negara		-	-
Pengembalian Pendapatan BLU TAYL		-	-
Sisa Lebih/Kurang Pembiayaan Anggaran (SiLPA/SiKPA) Setelah Penyesuaian	C.5	42,457,884,822	-
Sub Total		42,457,884,822	-
Koreksi kesalahan Pembukuan Tahun sebelumnya	C.6	-	-
Lain-lain	C.7	40,527,680,439	-
Saldo Anggaran Lebih Akhir	C.8	82,985,565,261	-

**UNIVERSITAS ANDALAS  
NERACA  
PER 31 DESEMBER 2020 DAN 2019**

( dalam Rp)

Uraian	Catatan	31-Dec-20	31-Dec-19
<b>ASET</b>	D.1		
<b>ASET LANCAR</b>	D.1.1		
Kas Lainnya dan Setara Kas	D.1.1.1	13,298,263,483	-
Kas pada Badan Layanan umum	D.1.1.2	82,985,565,261	-
Belanja Dibayar Dimuka (Prepaid)	D.1.1.3	32,083,333	-
Piutang dari Kegiatan Operasional Badan Layanan Umum	D.1.1.4	26,878,261,999	-
Penyisihan Piutang Tidak Tertagih - Piutang Keg. Operasional BLU	D.1.1.5	(1,443,448,135)	-
<i>Piutang dari Kegiatan Operasional BLU (Netto)</i>		25,434,813,864	-
Piutang dari Kegiatan Non Operasional Badan Layanan Umum	D.1.1.6	621,775,244	-
Penyisihan Piutang Tidak Tertagih - Piutang Keg.Non Operasional BLU	D.1.1.7	(582,351,354)	-
<i>Piutang dari Kegiatan Non Operasional BLU (Netto)</i>		39,423,890	-
Persediaan	D.1.1.8	10,716,370,649	-
<b>Jumlah Aset Lancar</b>		<b>132,506,520,480</b>	<b>-</b>
<b>ASET TETAP</b>	D.1.2		
Tanah	D.1.2.1	5,126,708,900,000	-
Peralatan dan Mesin	D.1.2.2	750,785,404,678	-
Gedung dan Bangunan	D.1.2.3	1,210,492,953,726	-
Jalan, Irigasi dan Jaringan	D.1.2.4	78,184,156,407	-
Aset Tetap Lainnya	D.1.2.5	33,025,940,132	-
Konstruksi Dalam Pengerjaan	D.1.2.6	1,996,145,400	-
Akumulasi Penyusutan	D.1.2.7	(727,935,360,973)	-
<b>Jumlah Aset Tetap</b>		<b>6,473,258,139,370</b>	<b>-</b>
<b>ASET LAINNYA</b>	D.1.3		
Aset Tak Berwujud	D.1.3.1	6,135,569,603	-
Aset Lain-lain	D.1.3.2	2,989,678,666	-
Akumulasi Penyusutan/Amortisasi Aset Lainnya	D.1.3.3	(1,976,616,918)	-
<b>Jumlah Aset Lainnya</b>		<b>7,148,631,351</b>	<b>-</b>
<b>JUMLAH ASET</b>		<b>6,612,913,291,201</b>	<b>-</b>
<b>KEWAJIBAN</b>	D.2		
<b>KEWAJIBAN JANGKA PENDEK</b>	D.2.1		
Utang Kepada Pihak Ketiga	D.2.1.1	18,166,136,383	-
Pendapata Diterima Dimuka	D.2.1.2	857,884,426	-
<b>Jumlah Kewajiban Jangka Pendek</b>		<b>19,024,020,809</b>	<b>-</b>
<b>JUMLAH KEWAJIBAN</b>		<b>19,024,020,809</b>	<b>-</b>
<b>EKUITAS</b>	D.3		
Ekuitas	D.3.1	6,593,889,270,392	-
<b>Jumlah ekuitas</b>		<b>6,593,889,270,392</b>	<b>-</b>
<b>JUMLAH KEWAJIBAN DAN EKUITAS</b>		<b>6,612,913,291,201</b>	<b>-</b>

Lihat Catatan atas Laporan Keuangan yang merupakan bagian tidak terpisahkan dari laporan keuangan ini



**IV. LAPORAN OPERASIONAL**

**UNIVERSITAS ANDALAS  
LAPORAN OPERASIONAL  
UNTUK PERIODE YANG BERAKHIR 31 DESEMBER 2020 DAN 2019**

(Dalam Rupiah)

URAIAN	CATATAN	TA 2020	TA 2019
<b>KEGIATAN OPERASIONAL</b>	<b>E.1.</b>		
<b>PENDAPATAN OPERASIONAL</b>	<b>E.1.1</b>		
Pendapatan Alokasi APBN	E.1.1.1	305,524,811,184	-
Pendapatan Jasa Layanan dari Masyarakat	E.1.1.2	343,827,905,780	-
Pendapatan Hibah BLU	E.1.1.3	1,734,418,157	-
Pendapatan Hasil Kerjasama BLU	E.1.1.4	849,923,684	-
Pendapatan BLU lainnya	E.1.1.5	8,927,894,453	-
<b>Jum Pendpt Negara &amp; Hibah</b>		<b>660,864,953,258</b>	<b>-</b>
<b>BEBAN</b>	<b>E.1.2</b>		
Beban Pegawai	E.1.2.1	361,572,990,197	-
Beban Persediaan	E.1.2.2	4,340,217,855	-
Beban Barang dan Jasa	E.1.2.3	146,865,359,727	-
Beban Pemeliharaan	E.1.2.4	25,234,205,503	-
Beban Perjalanan Dinas	E.1.2.5	3,465,321,983	-
Beban Penyusutan dan Amortisasi	E.1.2.6	54,319,569,381	-
Beban Penyisihan Piutang Tak Tertagih	E.1.2.7	117,472,961	-
<b>Jumlah Beban</b>		<b>595,915,137,607</b>	<b>-</b>
<b>SURPLUS (DEFISIT) DARI KEGIATAN OPERASIONAL</b>		<b>64,949,815,651</b>	<b>-</b>
<b>KEGIATAN NON OPERASIONAL</b>	<b>E.2</b>		
<i>Surplus (Defisit) Penjualan Aset Non Lancar</i>	<b>E.2.1</b>		
Pendapatan Pelepasan Aset Non Lancar		-	-
Beban Pelepasan Aset Non Lancar		-	-
<b>Jumlah Surplus (Defisit) Penjualan Aset Non Lancar</b>		<b>-</b>	<b>-</b>
<i>Surplus (Defisit) dari Kegiatan Non Operasional Lainnya</i>	<b>E.2.2</b>		
Pendapatan dari Kegiatan Non Operasional Lainnya		6,819,430,548	-
Beban dari Kegiatan Non Operasional Lainnya		2,916,841,336	-
<b>Jumlah Surplus (Defisit) Penjualan Aset Non Lancar</b>		<b>3,902,589,212</b>	<b>-</b>
<b>SURPLUS/DEFISIT DARI KEGIATAN NON OPERASIONAL</b>		<b>3,902,589,212</b>	<b>-</b>
<b>SURPLUS/DEFISIT LO</b>	<b>E.3</b>	<b>68,852,404,863</b>	<b>-</b>



## V. LAPORAN ARUS KAS

**UNIVERSITAS ANDALAS**  
**LAPORAN ARUS KAS**  
**UNTUK PERIODE YANG BERAKHIR 31 DESEMBER 2020 DAN 2019**

(Dalam Rupiah)

URAIAN	CATATAN	TA 2020	TA 2019
<b>ARUS KAS DARI AKTIVITAS OPERASI</b>	<b>F.1</b>		
<b>ARUS KAS MASUK</b>	<b>F.1.1</b>		
Pendapatan dari Alokasi APBN	F.1.1.1	305,524,811,184	-
Pendapatan dari Jasa Layanan kepada Masyarakat	F.1.1.2	346,204,822,405	-
Pendapatan Hasil Kerjasama BLU	F.1.1.3	849,923,684	-
Pendapatan dari Hibah	F.1.1.4	588,418,157	-
Pendapatan Usaha Lainnya	F.1.1.5	9,335,095,934	-
Pendapatan dari Pengembalian Belanja BLU TAYL	F.1.1.6	28,421,167	-
Pendapatan PNBPN Umum	F.1.1.7	174,636,333	-
<b>JUMLAH ARUS MASUK KAS</b>		<b>662,706,128,864</b>	<b>-</b>
<b>ARUS KAS KELUAR</b>	<b>F.1.2</b>		
Pembayaran Pegawai	F.1.2.1	361,572,990,197	-
Pembayaran Barang	F.1.2.2	51,343,147,423	-
Pembayaran Jasa	F.1.2.3	17,504,169,162	-
Pembayaran Barang Menghasilkan Persediaan	F.1.2.4	6,443,911,125	-
Pembayaran Pemeliharaan	F.1.2.5	26,988,832,230	-
Pembayaran Perjalanan Dinas	F.1.2.6	3,465,321,983	-
Pembayaran Barang dan Jasa Kekhususan BLU	F.1.2.7	75,078,044,848	-
Penyetoran PNBPN ke Kas Negara	F.1.2.8	174,636,333	-
<b>JUMLAH ARUS KELUAR KAS</b>		<b>542,571,053,301</b>	<b>-</b>
<b>ARUS KAS BERSIH DARI AKTIVITAS OPERASI</b>		<b>120,135,075,563</b>	<b>-</b>
<b>ARUS KAS DARI AKTIVITAS INVESTASI</b>	<b>F.2</b>		
<b>ARUS KAS MASUK</b>	<b>F.2.1</b>		
<b>JUMLAH ARUS MASUK KAS</b>		<b>-</b>	<b>-</b>
<b>ARUS KAS KELUAR</b>	<b>F.2.2</b>		
Perolehan atas Peralatan dan Mesin	F.2.2.1	45,695,057,604	-
Perolehan atas Gedung dan Bangunan	F.2.2.2	26,278,891,088	-
Perolehan atas Jalan, Irigasi dan Jaringan	F.2.2.3	3,421,646,105	-
Perolehan atas Aset Tetap Lainnya/Aset Lainnya	F.2.2.4	2,281,595,944	-
<b>JUMLAH ARUS KELUAR KAS</b>		<b>77,677,190,741</b>	<b>-</b>
<b>ARUS KAS BERSIH DARI AKTIVITAS INVESTASI</b>		<b>(77,677,190,741)</b>	<b>-</b>



<b>ARUS KAS DARI AKTIVITAS PENDANAAN</b>	F.3.		
<b>ARUS KAS MASUK</b>	F.3.1		
Penerimaan Pembiayaan Investasi yang Berasal dari APBN (BA BUN Investasi)	F.3.1.1	-	-
<b>JUMLAH ARUS MASUK KAS</b>		-	-
<b>ARUS KAS MASUK</b>	F.3.2		
Penyetoran ke Kas Negara	F.3.2.1	-	-
<b>JUMLAH ARUS KELUAR KAS</b>		-	-
<b>ARUS KAS BERSIH DARI AKTIVITAS PENDANAAN</b>		-	-
<b>ARUS KAS DARI AKTIVITAS TRANSITORIS</b>	F.4		
<b>ARUS KAS MASUK</b>	F.4.1		
Penerimaan Perhitungan Pihak Ketiga	F.4.1.1	9,625,607,840	-
<b>JUMLAH ARUS KELUAR MASUK</b>		9,625,607,840	-
<b>ARUS KAS KELUAR</b>	F.4.2		
Pengeluaran Perhitungan Pihak Ketiga	F.4.2.1	11,393,380,914	-
<b>JUMLAH ARUS KELUAR KAS</b>		11,393,380,914	-
<b>ARUS KAS BERSIH DARI AKTIVITAS TRANSITORIS</b>		(1,767,773,074)	-
<b>KENAIKAN/PENURUNAN KAS</b>	F.5	40,690,111,748	-
Penyesuaian atas Selisih Kurs	F.6	-	-
Saldo Awal Kas	F.7	-	-
Koreksi Saldo Kas	F.8	55,593,716,996	-
<b>SALDO AKHIR KAS</b>	F.9	96,283,828,744	-
<b>Rincian Saldo Akhir Kas antara lain :</b>			
Saldo Akhir Kas pada BLU		82,985,565,261	-
Saldo Akhir Kas Lainnya dan Setara Kas		13,297,263,483	-
Investasi Jangka Pendek BLU		-	-
Saldo Akhir Dana Kelolaan BLU		-	-
Saldo Akhir Kas BLU yang Dibatasi Penggunaannya		-	-
<b>Rincian Lainnya Pos Kas di Neraca</b>			
Saldo Akhir Kas pada BLU (yang belum disahkan)		-	-
Saldo Akhir Kas di Bendahara Pengeluaran		-	-



**VI. LAPORAN PERUBAHAN EKUITAS**

**UNIVERSITAS ANDALAS  
LAPORAN PERUBAHAN EKUITAS  
UNTUK PERIODE YANG BERAKHIR 31 DESEMBER 2020 DAN 2019**

(Dalam Rupiah)

URAIAN	CATATAN	2020	2019
EKUITAS AWAL	G.1	-	-
SURPLUS/DEFISIT LO	G.2	68,852,404,863	-
KOREKSI YANG MENAMBAH/MENGURANGI	G.3	35,837,686,125	-
EKUITAS YANG ANTARA LAIN BERASAL DARI		-	-
DAMPAK KUMULATIF PERUBAHAN KEBIJAKAN		-	-
AKUNTANSI/KESALAHAN MENDASAR		-	-
Koreksi Atas Reklasifikasi	G.3.1	(269,993,091)	-
Koreksi Nilai Aset Tetap Non Revaluasi	G.3.2	(39,129,928,278)	-
Koreksi Lain-lain	G.3.3	75,237,607,494	-
TRANSAKSI ANTAR ENTITAS	G.4	6,489,199,179,404	-
KENAIKAN/PENURUNAN EKUITAS		6,593,889,270,392	-
EKUITAS AKHIR	G.5	6,593,889,270,392	-





**Profil dan  
Kebijakan  
Teknis**

**A.1. Profil dan Kebijakan Teknis Universitas Andalas**

**A.1.1 Latar Belakang**

Perguruan tinggi merupakan pusat untuk membangun peradaban, mencetak generasi bangsa yang mampu berperan untuk mewujudkan negeri yang makmur dan sebagai pusat untuk melakukan *transfer of knowledge*. Hal inilah yang melatarbelakangi golongan intelektual dan cendekiawan Sumatera Barat untuk mewujudkannya diawal abad ke-20 namun mendapat tantangan dari Pemerintah Kolonial Belanda. Keinginan ini baru dapat terwujud pada tahun 1948 dengan berdirinya sejumlah akademi di Sumatera Barat yang memicu keinginan untuk mendirikan sebuah perguruan tinggi berbentuk universitas. Dengan didirikan lima fakultas di Sumatera Barat menjadi cikal bakal Universitas Andalas yang namanya merujuk pada nama pulau Sumatera yang dikenal dengan nama pulau Andalas.

Universitas Andalas (Unand) merupakan Universitas pertama yang didirikan di pulau Sumatera dan diresmikan pada tanggal 13 September 1956 di Kota Bukittinggi. Universitas Andalas terus mengalami perkembangan sejak didirikan. Sampai tahun 2019, Universitas Andalas Padang telah mempunyai 15 Fakultas dengan 44 Program Studi S1, Program Pascasarjana dengan 38 Program Studi Magister (S2) dan 8 Program Studi Doktor (S3), Program Spesialis (Sp.1), Program Spesialis 2 (Sp.2) Fakultas Kedokteran, 4 Program Studi Diploma III Fakultas Ekonomi serta 5 Prodi Profesi.

Pada tahun 2009, Universitas Andalas ditetapkan sebagai instansi pemerintah yang melaksanakan pola Pengelolaan Keuangan Badan Layanan Umum (PK-BLU) secara penuh berdasarkan Keputusan Menteri Keuangan Republik Indonesia Nomor 501/KMK.05/2009 tanggal 17 Desember 2009. Pengelolaan Keuangan Badan Layanan



Umum (PK BLU) menjadi suatu keharusan bagi perguruan tinggi yang didirikan oleh Pemerintah.

Tahun 2012 terjadi perubahan struktur organisasi Universitas Andalas sesuai dengan Peraturan Menteri Pendidikan dan Kebudayaan RI Nomor 25 Tahun 2012 tentang Organisasi dan Tata Kerja Universitas Andalas. Tahun 2015 terjadi perubahan nomenklatur, Universitas Andalas sebagai satker pada Kementerian Pendidikan dan Kebudayaan (BA 023.04.0800.415061) berpindah ke Kementerian Riset, Teknologi dan Pendidikan Tinggi (BA 04201.0800.400928). Begitupun di Tahun 2019 terjadi lagi perubahan nomenklatur yang menyebabkan Universitas Andalas kembali menjadi satker pada Kementerian Pendidikan dan Kebudayaan (BA 023.017.0800.677513).

Lokasi kampus Universitas Andalas tersebar diberbagai tempat di Kota Padang dan Luar Kota Padang yaitu : 1) Kampus Utama yang terletak Bukit Karamunting Kanagarian Limau Manis, Kelurahan Koto Panjang Kecamatan Pauh, Kampus Unand di Jati, Kampus Magister Fakultas Hukum di Jl. Pancasila Belakang Tangsi Padang, 2) Kampus II Unand di Payakumbuh, dan 3) Kampus III Unand Damasraya.

## **Struktur Organisasi**

### **A.1.2. Struktur Organisasi**

Skema struktur organisasi dapat dilihat pada gambar dengan uraian tugas dan jabatan sebagai berikut :

**Rektor** sebagai organ pengelola Universitas Andalas yang dipimpin oleh Rektor yang mempunyai tugas memimpin penyelenggaraan pendidikan, penelitian, dan pengabdian kepada masyarakat serta membina pendidik, tenaga kependidikan, mahasiswa dan hubungannya dengan lingkungan. Rektor dibantu oleh Wakil Rektor I, II, III dan IV.



**Dewan Pengawas** sebagai organ yang menjalankan fungsi pengawasan terhadap pengelolaan keuangan Badan Layanan Umum Universitas Andalas yang dilakukan pejabat pengelola BLU Universitas Andalas mengenai Rencana Strategis Bisnis, Rencana Bisnis dan Anggaran.

**Senat**, adalah organ yang menjalankan fungsi memberi pertimbangan dan melakukan pengawasan terhadap Rektor dalam pelaksanaan Tridharma perguruan tinggi dan otonomi perguruan tinggi bidang akademik.

**Satuan Pengawas Internal (SPI)**, adalah organ yang menjalankan fungsi sistem pengendalian dan pengawasan internal bidang non-akademik untuk dan atas nama Rektor yang bersifat independen terhadap unit dibawahnya dalam menjalankan fungsinya.

**Dewan Penyantun** adalah organ yang menjalankan fungsi pertimbangan non-akademik dan membantu pengembangan Unand yang terdiri dari Ketua, Sekretaris dan Anggota.

**Majelis Guru Besar**, adalah organ yang menjalankan fungsi memberikan masukan dan saran kepada Rektor dalam pengembangan bidang keilmuan dan kualitas akademik.

**Fakultas**, merupakan unsur pelaksana akademik yang berada dibawah dan bertanggung jawab kepada Rektor yang memiliki tugas mengkoordinasikan dan melaksanakan pendidikan dalam satu atau sejumlah cabang ilmu pengetahuan, teknologi, seni dan/atau olahraga. Fakultas terdiri dari Dekan dan Wakil Dekan, Senat Fakultas, Bagian Tata Usaha, Jurusan/Bagian dan Laboratorium/Studio/Bengkel.

**Pascasarjana**, merupakan unsur pelaksana akademik yang melaksanakan sebagian tugas dan fungsi Universitas Andalas yang berada dibawah dan bertanggung jawab kepada Rektor.

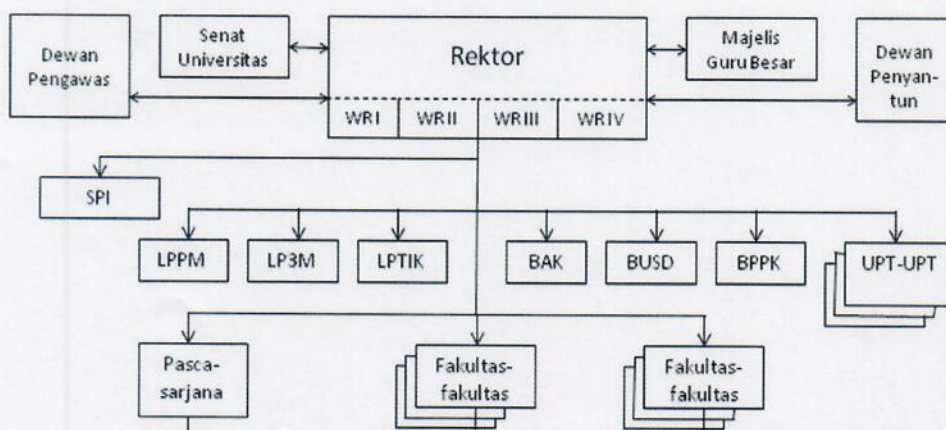


**Lembaga**, adalah unsur pelaksana akademik dibawah Rektor yang melaksanakan sebagian tugas dan fungsi dibidang penelitian dan pengabdian kepada masyarakat. Lembaga terdiri atas Lembaga Penelitian dan Pengabdian Kepada Masyarakat (LPPM), Lembaga Pengembangan Pendidikan dan Penjaminan Mutu (LP3M), dan Lembaga Pengembangan Teknologi Informasi dan Komunikasi (LPTIK).

**Biro**, merupakan unsur pelaksana administrasi Universitas Andalas yang menyelenggarakan pelayanan teknis dan administratif kepada seluruh unsur dilingkungan Unand.

**Unit Pelaksana Teknis (UPT)**, merupakan unsur penunjang yang diperlukan untuk penyelenggaraan kegiatan Tridharma dilingkungan Universitas Andalas yang bertanggung jawab kepada Rektor. Unit Pelaksana Teknis terdiri dari UPT Perpustakaan, UPT Pusat Bahasa, UPT Laboratorium Dasar dan Sentral, UPT Sumber Daya Hayati Sumatera, UPT Kewirausahaan dan UPT Layanan Internasional.

### STRUKTUR ORGANISASI UNIVERSITAS ANDALAS





#### Visi BLU

##### A.1.3. Visi BLU

Unand merupakan salah satu institusi pendidikan tinggi yang bertanggungjawab untuk menghasilkan “insan cerdas dan berdaya saing” sebagaimana yang tertuang dalam Renstra Bisnis Universitas Andalas 2020-2024 Untuk menghasilkan insan cerdas dan berdaya saing diperlukan visi institusi yang jelas. Unand telah menetapkan visi yang akan diwujudkan selama lima tahun ke depan dengan melibatkan seluruh pemangku kepentingan (*stakeholders*). Visi Unand yaitu **“Menjadi Universitas Terkemuka dan Bermartabat”**

#### Misi BLU

##### A.1.4. Misi BLU

Untuk mewujudkan visi Unand sebagaimana yang telah dikemukakan di atas maka telah ditetapkan misi Unand sebagai berikut :

- a. Menyelenggarakan pendidikan akademik dan profesi yang berkualitas, berdaya saing dan berkarakter.
- b. Menyelenggarakan penelitian yang inovatif serta pengabdian yang berkualitas untuk mewujudkan kemandirian bangsa.
- c. Mengembangkan dan menerapkan tata kelola yang baik (*good university governance*) menuju tata kelola yang unggul (*excellent university governance*), dan mampu beradaptasi dengan perubahan lingkungan strategis.
- d. Menyelenggarakan kerjasama yang produktif dan berkelanjutan dengan institusi pendidikan, pemerintahan dan dunia usaha di tingkat daerah, nasional dan internasional.

#### Tujuan Strategis BLU

##### A.1.5. Tujuan Strategis BLU

Penunjukan Universitas Andalas sebagai Badan Layanan Umum (BLU) secara penuh berdasarkan Keputusan Menteri Keuangan Republik Indonesia Nomor 501/KMK.05/2009 tanggal 17 Desember 2009 adalah untuk meningkatkan efisiensi dan efektivitas pelayanan publik.



Berdasarkan visi dan misi tersebut maka tujuan strategis Unand dirumuskan sebagai berikut :

- a. Menghasilkan lulusan yang berdaya saing global, mempunyai spirit kewirausahaan dan berkarakter.
- b. Meningkatkan dukungan untuk mahasiswa dalam rangka pemerataan dan perluasan akses pendidikan.
- c. Mengembangkan dan memanfaatkan iptek dan seni yang relevan dengan tujuan pembangunan nasional dan daerah.
- d. Meningkatkan percepatan implementasi hasil penelitian kepada masyarakat dalam rangka transformasi ilmu pengetahuan.
- e. Mewujudkan masyarakat kampus yang handal dan profesional yang didukung oleh budaya ilmiah yang mengacu kepada prinsip-prinsip dasar yang dianut oleh Unand.
- f. Meningkatkan mutu pelayanan melalui penyediaan fasilitas, prasarana, sarana dan teknologi sesuai dengan standart yang ditetapkan secara nasional dan internasional serta mewujudkan suasana akademik yang kondusif dan bermanfaat bagi masyarakat.
- g. Memperluas dan meningkatkan jaringan kerjasama yang saling menguntungkan dengan berbagai lembaga pemerintah/swasta didalam dan luar negeri.
- h. Mengembangkan dan meningkatkan sumber pendapatan melalui kerjasama dan pengembangan unit usaha untuk mencapai visi dan misi yang ditetapkan.

#### **Nilai-nilai BLU**

##### **A.1.6. Nilai-nilai BLU**

Dalam upaya mewariskan nilai-nilai fundamental nasional, pandangan hidup bangsa, budaya bangsa, dan dasar Negara Pancasila sebagaimana yang dimuat dalam UU Nomor 20 Tahun 2003 tentang Sistem Pendidikan Nasional, Unand memegang nilai-nilai inti antara lain independensi, integritas, inovatif dan akuntabilitas dalam mewujudkan visi dan misinya.



Berdasarkan karakteristik itu dikembangkan misi profesionalisme Unand untuk peningkatan kerjasama dan peningkatan kinerja, serta pembelajaran pola manajemen menjadikan para peserta didik menjadi manusia unggul yaitu insan cendekia, mandiri dan bernurani. Nilai-nilai luhur tersebut senantiasa menjadi pedoman dalam memperjuangkan cita-cita dan mengembangkan program-program dalam rangka mengabdikan diri kepada nusa, bangsa dan kemanusiaan.

#### *Kegiatan BLU*

#### **A.1.7. Kegiatan BLU**

Sebagaimana telah ditetapkan dalam Rencana Strategis Bisnis Unand 2020-2024, secara keseluruhan program dan kegiatan yang akan dilaksanakan pada tahun 2017 sebanyak 31 (tiga puluh satu) program dan 154 (seratus lima puluh empat) kegiatan, yaitu :

1. Pengembangan kapasitas dan kualitas program studi.
  - K.1.Pengembangan dan pendirian program studi sesuai kebutuhan di era 4.0 dan era 5.0
  - K.2.Penyediaan fasilitas dan peralatan untuk atmosfir akademik program studi.
  - K.3.Pelaksanaan akreditasi program studi.
2. Peningkatan kualitas input mahasiswa.
  - K.4.Promosi dan roadshow universitas/fakultas/jurusan/program studi.
  - K.5.Seleksi penerimaan mahasiswa baru Diploma III, S1 dan Intake S1.
3. Peningkatan afirmasi dan beasiswa mahasiswa.
  - K.6.Seleksi/verifikasi mahasiswa penerima beasiswa dan pengelolaan beasiswa.
4. Peningkatan kualitas Merdeka Belajar dan Inovasi pembelajaran Kampus Merdeka.
  - K.7.Implementasi pengambilan mata kuliah diluar prodi dalam kampus sendiri atau pengambilan mata kuliah di Perguruan Tinggi lain
  - K.8.Pelaksanaan magang mahasiswa bersertifikat di industri/ lembaga profesi/ lembaga lainnya



- K.9. Pelaksanaan kuliah kerja nyata (KKN) mahasiswa, kegiatan mahasiswa didesa/nagari dalam rangka pengabdian masyarakat dan kegiatan sosial.
  - K.10. Pengelolaan operasional UPT Kuliah Kerja Nyata
  - K.11. Pelaksanaan kegiatan/aktivitas Merdeka Belajar bagi mahasiswa di program studi
  - K.12. Pelaksanaan SCL dan pengembangan proses *blended and cyber learning*
  - K.13. Pelaksanaan proses pembelajaran dan operasionalisasi pendidikan sesuai standar nasional pendidikan tinggi.
  - K.14. Pelaksanaan pratikum & studi/praktek/kuliah lapangan
  - K.15. Penyusunan bahan ajar standar nasional & internasional
  - K.16. Pengembangan kurikulum berbasis KKNI dan standarisasi nasional/internasional.
  - K.17. Monitoring dan evaluasi proses pembelajaran
5. Peningkatan optimalisasi pelayanan perpustakaan dan laboratorium
- K.18. Pengelolaan kegiatan/operasional UPT Perpustakaan dan operasional ruang baca di prodi/jurusan
  - K.19. Pengelolaan kegiatan/operasional UPT Labor Dasar dan Sentral serta UPT Laboratorium Sumber Daya Hayati
  - K.20. Pengelolaan kegiatan/operasional laboratorium-laboratorium di prodi/jurusan
6. Pembinaan softskill, karakter dan prestasi mahasiswa.
- K.21. Pengelolaan/pembinaan aktivitas UKM (unit-unit kegiatan mahasiswa) dan lembaga organisasi kemahasiswaan
  - K.22. Pelaksanaan Orientasi Proses Belajar Mengajar (OPBM)/BAKTI mahasiswa baru
  - K.23. Pelaksanaan pelatihan (training) Andalasian Karakter
  - K.24. Pelatihan pemantapan Wawasan Kebangsaan mahasiswa dan pemahaman ideologi Pancasila
  - K.25. Pembinaan mahasiswa berbasis asrama
  - K.26. Pelaksanaan Program Kreatifitas Mahasiswa (PKM)
  - K.27. Pelaksanaan kegiatan/even/lomba bidang penalaran dan akademik
  - K.28. Pembiayaan keikutsertaan mahasiswa dalam even/lomba bidang penalaran dan akademik
  - K.29. Pelaksanaan kegiatan/even/lomba bidang minat dan bakat mahasiswa





- K.30. Pembiayaan keikutsertaan mahasiswa dalam even/lomba bidang minat dan bakat
- K.31. Pemberian apresiasi/penghargaan mahasiswa berprestasi
- 7. Penguatan kompetensi lulusan dalam kewirausahaan dan pengembangan industri kreatif.
  - K.32. Kuliah umum dan seminar kewirausahaan
  - K.33. Kompetisi rencana bisnis/wirausaha mahasiswa
  - K.34. Pendampingan, inkubasi dan pembiayaan *start-up* bisnis /wirausaha mahasiswa
  - K.35. Pengelolaan kegiatan/operasional UPT Kewirausahaan dan pengembangan Pusat kajian Kewirausahaan
  - K.36. Pelaksanaan ujian kompetensi standart nasional/internasional dan ujian sertifikasi profesi
  - K.37. Yudisium dan wisuda/pelepasan alumni Diploma dan Sarjana
  - K.38. Wisuda/pelepasan alumni profesi, spesialis, magister dan doktor
  - K.39. Pelaksanaan test TOEFL, TIK dan komunikasi bahasa asing
  - K.40. Pengelolaan kegiatan/operasional UPT Pusat Bahasa
  - K.41. Pelaksanaan *tracer study*
  - K.42. Pelaksanaan *job fair* dan *expo* kreatifitas mahasiswa
  - K.43. Pengembangan Pusat Karir
- 8. Penguatan Internasionalisasi.
  - K.44. Pelaksanaan *credit earning/transfer* mahasiswa dalam negeri dan luar negeri
  - K.45. Pelaksanaan *student exchange/mobility*
  - K.46. Pelaksanaan *double degree/twinning* program antar fakultas dan universitas didalam dan luar negeri.
  - K.47. Penerimaan dan pembiayaan mahasiswa asing
  - K.48. Pengelolaan mahasiswa internasional dan kegiatan darmasiswa
  - K.49. Pengelolaan kegiatan/operasional IPT Layanan Internasional
  - K.50. Pengelolaan kegiatan pembelajaran/kelas berbahasa inggris sesuai standar internasional
  - K.51. Pengusulan dan visitasi program studi akreditasi internasional
  - K.52. Pembiayaan dosen asing dan visiting/scholar professor



9. Penguatan Program Pascasarjana.
  - K.53.Promosi dan roadshow program studi Pascasarjana (profesi, spesialis, magister,doktor)
  - K.54.Seleksi penerimaan dan orientasi mahasiswa baru Pascasarjana Unand.
  - K.55.Pelaksanaan pembelajaran, pratikum dan studi lapangan mahasiswa Pascasarjana
  - K.56.Pengembangan kurikulum dan evaluasi pembelajaran Pascasarjana
  - K.57.Pelaksanaan program *fast track* S1-S2 dan *double degree/twinning* program Pascasarjana
10. Peningkatan kemampuan SDM dalam penelitian dan publikasi pada forum ilmiah dan jurnal bereputasi terindeks nasional/global.
  - K.58.Pelaksanaan kegiatan seminar internasional dan pembiayaan keikutsertaan sebagai pemakalah
  - K.59.Pembiayaan publikasi internasional dan produksi artikel ilmiah berstandar internasional
  - K.60.Pelaksanaan kegiatan seminar nasional dan pembiayaan keikutsertaan sebagai pemakalah
  - K.61.Pembiayaan publikasi nasional dan produksi artikel ilmiah berstandar nasional
  - K.62.Pengelolaan dan akreditasi jurnal bereputasi terindeks nasional
  - K.63.Lokakarya dan evaluasi naskah ilmiah untuk jurnal bereputasi terindeks nasional
  - K.64.Pengelolaan dan akreditasi jurnal bereputasi terindeks global
  - K.65.Lokakarya dan evaluasi naskah ilmiah untuk jurnal bereputasi terindeks global.
11. Penguatan kapasitas infrastruktur pendidikan dan penelitian.
  - K.66.Sosialisasi penyusunan, seleksi dan penilaian proposal penelitian.
  - K.67.Pembiayaan penelitian dan implementasi riset dasar, *subjects matter* dan terapan.
  - K.68.Produksi proseding, buku, dan tulisan ilmiah lainnya
  - K.69.Monitoring dan evaluasi kegiatan penelitian
12. Peningkatan pengabdian pada masyarakat dan diseminasi hasil penelitian.



- K.70. Sosialisasi penyusunan proposal, seleksi dan penilaian proposal pengabdian pada masyarakat (PPM).
  - K.71. Pelaksanaan pembiayaan PPM
  - K.72. Seminar dan publikasi hasil PPM
  - K.73. Pelaksanaan Kuliah Kerja Nyata (KKN) tematik berbasis hasil riset.
  - K.74. Pembinaan daerah tertinggal, desa mitra dan bina lingkungan kampus.
  - K.75. Monitoring dan evaluasi kegiatan PPM.
13. Penguatan kelembagaan riset (*Science Techno Park*, Pusat Unggulan Iptek serta Pusat Studi).
- K.76. Pengembangan dan pengelolaan STP
  - K.77. Pengembangan dan pengelolaan PUI
14. Penguatan kapasitas hHak Kekayaan Intelektual (HKI), *prototype*, inovasi dan hilirisasinya untuk masyarakat.
- K.78. Workshop drafting dan pembiayaan pengusulan paten/HKI.
  - K.79. Sosialisasi dan promosi hasil riset dan prototipe R&D
  - K.80. Sosialisasi dan promosi hasil riset dan prototipe industri
  - K.81. Pelaksanaan expo dalam rangka menawarkan hasil riset dan produk inovasi pada investor
15. Penguatan riset unggulan/riset kerjasama.
- K.82. Pengelolaan kelompok riset (*reseach group*) unggulan dan pusat-pusat kajian/studi
  - K.83. Implementasi hasil riset untuk advokasi sistem dan kebijakan publik
  - K.84. Implementasi kerjasama lembaga riset dan penguatan kerjasama hasil riset untuk pengabdian
16. Pengembangan *start up* bisnis berbasiskan hasil riset atau komersialisasi HKI.
- K.85. Pengembangan tingkat kelayakan teknologi (TKT) hasil penelitian untuk komersialisasi produk
  - K.86. Implementasi kerjasama industri berbasiskan hasil penelitian
  - K.87. Inkubasi *start-up* bisnis sosial (*sosial enterprise*) and *private enterprise* berbasis hasil penelitian
17. Peningkatan kualitas tata kelola dan sistem manajemen berbasis ICT.



- K.88. Implementasi sistem data terintegrasi berbasis teknologi informasi dan *resource sharing*
- K.89. Pelaksanaan audit dan evaluasi prodi serta monitoring pasca audit
- K.90. Pelaksanaan akreditasi institusi berbasis ICT
- K.91. Implementasi Renstra Bisnis Unand dan rencana aksi pencapaian target renstra universitas
- K.92. Penyusunan dan implementasi renstra fakultas/ jurusan/prodi
- 18. Penguatan optimalisasi sistem penjamin mutu akademik.
  - K.93. Pelaksanaan audit dan tindak lanjut pasca audit sistem manajemen mutu perguruan tinggi
  - K.94. Evaluasi sistem penjaminan mutu akademik dan kajian pengembangan institusi
- 19. Peningkatan kompetensi dan kualitas tenaga pendidik
  - K.95. Pembiayaan dosen mengikuti studi lanjut S2/S3 di dalam dan di luar negeri
  - K.96. Pelatihan kompetensi teknis/fungsional bagi dosen
  - K.97. Seleksi dan pemberian penghargaan dosen berprestasi
  - K.98. Pelaksanaan reviu/evaluasi kinerja akademik dan kompetensi dosen
- 20. Peningkatan kompetensi dan kualitas tenaga kependidikan.
  - K.99. Pembiayaan tenaga kependidikan mengikuti studi lanjut S1/S2/S3
  - K.100. Seleksi dan pemberian penghargaan tenaga kependidikan berprestasi
  - K.101. Pelatihan kompetensi teknis/fungsional bagi tenaga kependidikan
  - K.102. Pelaksanaan reviu/evaluasi kinerja dan kompetensi tenaga kependidikan
- 21. Peningkatan kemampuan tendik dalam pelayanan prima dan aplikasi teknologi.
  - K.103. Implementasi *e-office* dan unit layanan terpadu
  - K.104. Implementasi kearsipan berbasis teknologi informasi
  - K.105. Survey kepuasan stakeholder
  - K.106. Upgrading/penyusunan dan revisi peraturan serta standar-standar pembiayaan dan kinerja
  - K.107. Pelaksanaan *benchmarking* untuk perbaikan berkelanjutan atas layanan pendidikan



22. Peningkatan kualitas lingkungan belajar.
- K.108. Pengelolaan dan penataan lingkungan belajar sesuai standar nasional pendidikan tinggi
  - K.109. Penambahan/pemeliharaan kelengkapan ruangan dan peralatan inventaris gedung kuliah
  - K.110. Pemeliharaan sarana dan fasilitas fisik gedung kuliah dan peralatan
23. Peningkatan kualitas lingkungan kerja.
- K.111. Penerapan sistem keamanan dan kesehatan lingkungan kerja
  - K.112. Pengelolaan dan penataan lingkungan kerja sesuai standar *green campus*
  - K.113. Pengelolaan dan operasional sarana dan fasilitas olahraga
  - K.114. Pengelolaan layanan lalu lintas, perpakiran, dan layanan bus/transportasi mahasiswa
  - K.115. Pengelolaan sistem penanganan limbah dan sampah
  - K.116. Pengelolaan kegiatan/operasional penanganan pandemi Covid-19
  - K.117. Penambahan sarana dan prasarana fisik kampus serta fasilitas RS
24. Pengembangan dan integrasi sistem informasi manajemen lingkungan terpadu.
- K.118. Pelaksanaan Dies natalis dan upacara hari besar nasional/keagamaan
  - K.119. Pengelolaan operasional perkantoran dan organ universitas untuk mendukung proses pendidikan berkualitas
  - K.120. Pengelolaan langganan dan layanan daya/jasa
  - K.121. Pengelolaan dan penatausahaan aset/inventaris
  - K.122. Pemeliharaan sarana/fasilitas fisik dan peralatan inventaris kantor
  - K.123. Pengelolaan dan operasional sarana pengairan, jaringan dan kelistrikan kampus
  - K.124. Penyusunan/revisi dokumen perencanaan dan anggaran
  - K.125. Perencanaan berbasis kinerja dengan menerapkan manajemen resiko
  - K.126. Pengembangan layanan terintegrasi berbasis *office automation*



- K.127.Implementasi sistem informasi data dan digitalisasi data universitas/fakultas/jurusan/prodi di era 4.0 & era 0.5
  - K.128.Pengembangan sistem informasi perencanaan dan anggaran berbasis kinerja dan prodi
  - K.129.Pengembangan sistem informasi monev pelaksanaan kegiatan dan anggaran
  - K.130.Pengembangan sistem informasi keuangan dan aset serta sistem akuntansi dan pelaporan
  - K.131. Pengembangan sistem informasi kepegawaian
  - K.132.Pengembangan sistem informasi akademik dan kemahasiswaan
  - K.133.Pengembangan sistem informasi kerjasama berbasis *virtual account*
  - K.134.Pengembangan sistem informasi remunerasi berbasis kinerja
25. Penguatan sistem manajemen kinerja Unand.
- K.135.Pelaksanaan rapat koordinasi dan rapat kerja tahunan
  - K.136.Pengembangan sistem manajemen dan tata kelola Unand serta pengelolaan dan sertifikasi sistem manajemen untuk unit kerja
  - K.137.Pengembangan sistem navigasi perjanjiankontrak kinerja berbasis teknologi informasi
  - K.138.Pelaksanaan evaluasi dan pelaporan kinerja
  - K.139.Pemilihan dan pemberian penghargaan pencapaian kinerja
26. Penguatan Sistem Pengawasan Internal.
- K.140.Pelaksanaan Sistem Pengawasan Instansi pemerintah (SPIP)
  - K.141.Penyusunan dan rekonsiliasi serta reuiu laporan keuangan dan laporan aset/barang milik negara
  - K.142.Pelaksanaan reuiu dan audit oleh Satuan Pengawas Internal (SPI) secara rutin
  - K.143.Pelaksanaan audit khusus menindaklanjuti temuan BPK dan temuan lainnya
27. Peningkatan kapasitas kualitas kerjasama dalam negeri.
- K.144.Penjajakan, pengisian dan monev kerjasama dalam negeri
  - K.145.Pelaksanaan kegiatan kerjasama dalam negeri



28. Peningkatan kapasitas kualitas kerjasama luar negeri.
  - K.146. Pemetaan, pengisian dan monev kerjasama luar negeri
  - K.147. Pelaksanaan kegiatan kerjasama luar negeri
29. Peningkatan optimalisasi pelayanan dan pengelolaan aset dalam menghasilkan PNBPN.
  - K.148. Pengelolaan kegiatan dan operasional layanan kerjasama pendidikan dan pengelolaan aset
  - K.149. Pengelolaan kegiatan/operasional layanan RS Unand
30. Pengelolaan kerjasama produktif dalam menunjang *revenue generating activities* (RGA).
  - K.150. Pengelolaan kegiatan kerjasama yang menghasilkan revenue
  - K.151. Sosialisasi dan promosi untuk peningkatan RGA
  - K.152. Pengembangan dan pembentukan unit-unit usaha RGA
31. Pengembangan *entrepreneuership* dan unit-unit bisnis.
  - K.153. Pendirian Badan Pengelola Usaha (BPU) dan unit-unit bisnis untuk pendayagunaan aset
  - K.154. Pengelolaan operasional unit jasa industri (UJI) unit bisnis, dan Badan Pengelola Usaha (BPU)

**Pejabat  
Pengelola dan  
Dewan  
Pengawas**

**A.1.8. Pejabat Pengelola dan Dewan Pengawas**

Sesuai Peraturan Pemerintah RI Nomor 23 Tahun 2005 tentang Pengelolaan Keuangan Badan Layanan Umum, Pejabat Pengelola Badan Layanan Umum terdiri dari Dewan Pengawas, Pemimpin BLU, Pejabat Keuangan, dan Pejabat Teknis.

1. Dewan Pengawas adalah organ tertinggi universitas yang mewakili kepentingan pemerintah dan masyarakat yang bertanggungjawab kepada Menteri Riset, Teknologi dan Pendidikan Tinggi RI dan Menteri Keuangan RI.
2. Pemimpin BLU merupakan penanggungjawab umum operasional dan keuangan BLU. Pemimpin BLU dalam hal ini adalah Rektor. Rektor sebagai Pemimpin BLU sekaligus.
3. Pejabat Keuangan BLU Terdiri dari Bendahara Penerima dan Bendahara Pengeluaran dalam BLU berfungsi sebagai penanggungjawab keuangan. Pejabat Pengelola Keuangan



terdiri dari: Kuasa Pengguna Anggaran (KPA) BLU, Pejabat Pembuat Komitmen (PPK), Pejabat Penanggungjawab Kegiatan, Pejabat Penerbit/Penandatanganan SPM, Pejabat Penandatanganan Surat Perintah Pencairan Dana (SP2D).

4. Pejabat Teknis BLU berfungsi sebagai penanggungjawab teknis di bidang masing-masing meliputi : Wakil Rektor Bidang Akademik, Wakil Rektor Bidang Administrasi Umum dan Sumber Daya, Wakil Rektor Bidang Kemahasiswaan, Wakil Rektor Bidang Perencanaan, Pengembangan, dan Kerjasama, Dekan dan Wakil Dekan, Direktur dan Wakil Direktur Pascasarjana, Ketua dan Sekretaris Lembaga, Kepala Biro Umum dan Sumber Daya.

**Pendekatan  
Penyusunan  
Laporan  
Keuangan**

**A.2. Pendekatan Penyusunan Laporan Keuangan**

Laporan Keuangan Tahun 2020 (*Audited*) ini merupakan laporan yang mencakup seluruh aspek keuangan yang dikelola oleh Universitas Andalas. Laporan Keuangan ini dihasilkan melalui Sistem Akuntansi Instansi (SAI) yaitu serangkaian prosedur manual maupun yang terkomputerisasi mulai dari pengumpulan data, pencatatan dan pengikhtisaran sampai dengan pelaporan posisi keuangan dan operasi keuangan pada Kementerian Negara/Lembaga.

SAI terdiri dari Sistem Akuntansi Instansi Berbasis AkruaI (SAIBA) dan Sistem Informasi Manajemen dan Akuntansi Barang Milik Negara (SIMAK-BMN). SAI dirancang untuk menghasilkan Laporan Keuangan Satuan Kerja yang terdiri dari Laporan Realisasi Anggaran, Neraca, Laporan Operasional, dan Laporan Perubahan Ekuitas.





Sedangkan SIMAK-BMN adalah sistem yang menghasilkan informasi aset tetap, persediaan, dan aset lainnya untuk penyusunan neraca dan laporan barang milik negara serta laporan manajerial lainnya.

**Basis  
Akuntansi**

**A.3. Basis Akuntansi**

Universitas Andalas menerapkan basis akrual dalam penyusunan dan penyajian Neraca, Laporan Operasional, dan Laporan Perubahan Ekuitas serta basis kas untuk penyusunan dan penyajian Laporan Realisasi Anggaran. Basis akrual adalah basis akuntansi yang mengakui pengaruh transaksi dan peristiwa lainnya pada saat transaksi dan peristiwa itu terjadi, tanpa memperhatikan saat kas atau setara kas diterima atau dibayarkan.

Sedangkan basis kas adalah basis akuntansi yang mengakui pengaruh transaksi atau peristiwa lainnya pada saat kas atau setara kas diterima atau dibayar. Hal ini sesuai dengan Standar Akuntansi Pemerintahan (SAP) yang telah ditetapkan dengan Peraturan Pemerintah Nomor 71 Tahun 2010 tentang Standar Akuntansi Pemerintahan.

**Dasar  
Pengukuran**

**A.4. Dasar Pengukuran**

Pengukuran adalah proses penetapan nilai uang untuk mengakui dan memasukkan setiap pos dalam laporan keuangan. Dasar pengukuran yang diterapkan Universitas Andalas dalam penyusunan dan penyajian Laporan Keuangan adalah dengan menggunakan nilai perolehan historis.

Aset dicatat sebesar pengeluaran/penggunaan sumber daya ekonomi atau sebesar nilai wajar dari imbalan yang diberikan untuk memperoleh aset tersebut. Kewajiban dicatat sebesar nilai wajar sumber daya ekonomi yang digunakan pemerintah untuk memenuhi kewajiban yang bersangkutan.



Pengukuran pos-pos laporan keuangan menggunakan mata uang rupiah. Transaksi yang menggunakan mata uang asing ditranslasi terlebih dahulu dan dinyatakan dalam mata uang rupiah.

**Kebijakan  
Akuntansi**

**A.5. Kebijakan Akuntansi**

Penyusunan dan penyajian Laporan Keuangan Tahun 2020 (*Audited*) telah mengacu pada Standar Akuntansi Pemerintahan (SAP). Kebijakan akuntansi merupakan prinsip-prinsip, dasar-dasar, konvensi-konvensi, aturan-aturan, dan praktik-praktik spesifik yang dipilih oleh suatu entitas pelaporan dalam penyusunan dan penyajian laporan keuangan.

Kebijakan akuntansi yang diterapkan dalam laporan keuangan ini adalah merupakan kebijakan yang ditetapkan oleh Kementerian Riset, Teknologi dan Pendidikan Tinggi yang merupakan entitas pelaporan dari Universitas Andalas. Disamping itu, dalam penyusunannya telah diterapkan kaidah-kaidah pengelolaan keuangan yang sehat di lingkungan pemerintahan.

Kebijakan-kebijakan akuntansi penting yang digunakan dalam penyusunan Laporan Keuangan Universitas Andalas adalah sebagai berikut:

**Pendapatan-  
LRA**

**(1) Pendapatan- LRA**

- Pendapatan-LRA diakui pada saat kas diterima pada Kas Umum Negara (KUN).
- Akuntansi pendapatan-LRA dilaksanakan berdasarkan azas bruto, yaitu dengan membukukan penerimaan bruto, dan tidak mencatat jumlah nettonya (setelah dikompensasikan dengan pengeluaran).
- Pendapatan-LRA disajikan menurut klasifikasi sumber pendapatan.



**Pendapatan-  
LO**

**Pendapatan- LO**

- Pendapatan-LO adalah hak pemerintah pusat yang diakui sebagai penambah ekuitas dalam periode tahun anggaran yang bersangkutan dan tidak perlu dibayar kembali.
- Pendapatan-LO diakui pada saat timbulnya hak atas pendapatan dan /atau Pendapatan direalisasi, yaitu adanya aliran masuk sumber daya ekonomi. Secara khusus pengakuan pendapatan-LO pada Universitas Andalas adalah sebagai berikut:
  - Pendapatan jasa layanan pendidikan diakui pada saat mahasiswa/i telah melakukan pendaftaran ulang namun belum dilakukan pembayaran dan telah jatuh tempo, telah disepakati tanggal pembayaran pada perikatan/perjanjian, pada saat mahasiswa/i telah melaksanakan ujian dan pada saat seluruh jasa sudah diterima oleh pihak terutang.
  - Pendapatan Hibah merupakan pendapatan yang diterima dari masyarakat atau badan lain tanpa adanya kewajiban untuk menyerahkan barang/jasa
  - Pendapatan APBN merupakan pendapatan yang berasal dari APBN dan tertuang dalam bentuk DIPA BLU untuk pembebanan operasional maupun kegiatan investasi BLU
  - Pendapatan penjual, sewa aset BMN dan jasa lainnya diakui pada saat tanggal pembayaran yang disepakati pada perjanjian dari penjualan, sewa aset BMN dan jasa lainnya yang telah dilaksanakan.
  - Pendapatan Lainnya meliputi pendapatan denda, pemindahtanganan BMN dan pelunasan ganti rugi atas kerugian yang diderita oleh negara (TP/TGR) diakui pada saat dikeluarkannya surat keputusan penghapusan atau dokumen lain yang dipersamakan



- Akuntansi pendapatan-LO dilaksanakan berdasarkan azas bruto, yaitu dengan membukukan penerimaan bruto, dan tidak mencatat jumlah nettonya (setelah dikompensasikan dengan pengeluaran).
- Pendapatan disajikan menurut klasifikasi sumber pendapatan

### **Belanja**

#### **(2) Belanja**

- Belanja adalah semua pengeluaran dari Rekening Kas Umum Negara yang mengurangi Saldo Anggaran Lebih dalam periode tahun anggaran yang bersangkutan yang tidak akan diperoleh pembayarannya kembali oleh pemerintah.
- Belanja diakui pada saat terjadi pengeluaran kas dari KUN.
- Khusus pengeluaran melalui bendahara pengeluaran, pengakuan belanja terjadi pada saat pertanggungjawaban atas pengeluaran tersebut disahkan oleh Kantor Pelayanan Perbendaharaan Negara (KPPN).
- Belanja disajikan menurut klasifikasi ekonomi/jenis belanja dan selanjutnya klasifikasi berdasarkan organisasi dan fungsi akan diungkapkan dalam Catatan atas Laporan Keuangan.

### **Beban**

#### **(3) Beban**

- Beban adalah penurunan manfaat ekonomi atau potensi jasa dalam periode pelaporan yang menurunkan ekuitas, yang dapat berupa pengeluaran atau konsumsi aset atau timbulnya kewajiban.
- Beban diakui pada saat timbulnya kewajiban; terjadinya konsumsi aset; terjadinya penurunan manfaat ekonomi atau potensi jasa.
- Beban disajikan menurut klasifikasi ekonomi/jenis belanja dan selanjutnya klasifikasi berdasarkan organisasi dan fungsi diungkapkan dalam Catatan atas Laporan Keuangan.



## Aset

### (4) Aset

Aset diklasifikasikan menjadi Aset Lancar, Aset Tetap, Piutang Panjang dan Jangka Aset Lainnya.

## Aset Lancar

### Aset Lancar

- Kas disajikan di neraca dengan menggunakan nilai nominal. Kas dalam bentuk valuta asing disajikan di neraca dengan menggunakan kurs tengah BI pada tanggal neraca.
- Investasi Jangka Pendek BLU dalam bentuk surat berharga disajikan sebesar nilai perolehan sedangkan investasi dalam bentuk deposito dicatat sebesar nilai nominal.
- Piutang diakui apabila memenuhi kriteria sebagai berikut:
  - a) Piutang yang timbul dari Tuntutan Perbendaharaan/Ganti Rugi apabila telah timbul hak yang didukung dengan Surat Keterangan Tanggung Jawab Mutlak dan/atau telah dikeluarkannya surat keputusan yang mempunyai kekuatan hukum tetap.
  - b) Piutang yang timbul dari perikatan diakui apabila terdapat peristiwa yang menimbulkan hak tagih dan didukung dengan naskah perjanjian yang menyatakan hak dan kewajiban secara jelas serta jumlahnya bisa diukur dengan andal
- Piutang disajikan dalam neraca pada nilai yang dapat direalisasikan (*net realizable value*).

Hal ini diwujudkan dengan membentuk penyisihan piutang tak tertagih. Penyisihan tersebut didasarkan atas kualitas piutang yang ditentukan berdasarkan jatuh tempo dan upaya penagihan yang dilakukan pemerintah. Perhitungan penyisihannya adalah sebagai berikut:



Kualitas Piutang	Uraian	Penyisihan
Lancar	Belum dilakukan pelunasan s.d. tanggal jatuh tempo	0.5%
Kurang Lancar	Satu bulan terhitung sejak tanggal Surat Tagihan Pertama tidak dilakukan pelunasan	10%
Diragukan	Satu bulan terhitung sejak tanggal Surat Tagihan Kedua tidak dilakukan pelunasan	50%
Macet	1. Satu bulan terhitung sejak tanggal Surat Tagihan Ketiga tidak dilakukan pelunasan	100%
	2. Piutang telah diserahkan kepada Panitia Urusan Piutang Negara/DJKN	

- Tagihan Penjualan Angsuran (TPA) dan Tuntutan Perbedaharaan/Ganti Rugi (TP/TGR) yang akan jatuh tempo 12 (dua belas) bulan setelah tanggal neraca disajikan sebagai Bagian Lancar TP/TGR atau Bagian Lancar TPA.
- Nilai Persediaan dicatat berdasarkan hasil inventarisasi fisik pada tanggal neraca dikalikan dengan:
  - harga pembelian terakhir, apabila diperoleh dengan pembelian;
  - harga standar apabila diperoleh dengan memproduksi sendiri;
  - harga wajar atau estimasi nilai penjualannya apabila diperoleh dengan cara lainnya.

#### Aset Tetap

##### a. Aset Tetap

- Aset tetap mencakup seluruh aset berwujud yang dimanfaatkan oleh pemerintah maupun untuk kepentingan publik yang mempunyai masa manfaat lebih dari 1 tahun.
- Nilai Aset tetap disajikan berdasarkan harga perolehan atau harga wajar.



- Pengakuan aset tetap didasarkan pada nilai satuan minimum kapitalisasi sesuai Peraturan Menteri Keuangan No. 181/PMK.06/2016 pasal 40 sebagai berikut:
  - a) Pengeluaran untuk per satuan peralatan dan mesin dan peralatan olah raga yang nilainya sama dengan atau lebih dari Rp 1.000.000,- (satu juta rupiah);
  - b) Pengeluaran untuk gedung dan bangunan yang nilainya sama dengan atau lebih dari Rp 25.000.000 (dua puluh lima juta rupiah);
  - c) Pengeluaran yang tidak tercakup dalam batasan nilai minimum kapitalisasi tersebut di atas, diperlakukan sebagai biaya kecuali pengeluaran untuk tanah, jalan/irigasi/jaringan, dan aset tetap lainnya berupa koleksi perpustakaan dan barang bercorak kesenian.
- Aset Tetap yang tidak digunakan dalam kegiatan operasional pemerintah yang disebabkan antara lain karena aus, ketinggalan jaman, tidak sesuai dengan kebutuhan organisasi yang makin berkembang, rusak berat, tidak sesuai dengan rencana umum tata ruang (RUTR), atau masa kegunaannya telah berakhir direklasifikasi ke Aset Lain-Lain pada pos Aset Lainnya.
- Aset tetap yang secara permanen dihentikan penggunaannya, dikeluarkan dari neraca pada saat ada usulan penghapusan dari entitas sesuai dengan ketentuan perundang-undangan di BMN bidang pengelolaan.

#### **b. Penyusutan Aset Tetap**

- Penyusutan aset tetap adalah penyesuaian nilai sehubungan dengan penurunan kapasitas dan manfaat dari suatu aset tetap.



- Penyusutan aset tetap tidak dilakukan terhadap:
  - a. Tanah
  - b. Konstruksi dalam Pengerjaan (KDP)
  - c. Aset Tetap yang dinyatakan hilang berdasarkan dokumen sumber sah atau dalam kondisi rusak berat dan/atau usang yang telah diusulkan kepada Pengelola Barang untuk dilakukan penghapusan.
- Penghitungan dan pencatatan Penyusutan Aset Tetap dilakukan setiap akhir semester tanpa memperhitungkan adanya nilai residu.
- Penyusutan Aset Tetap dilakukan dengan menggunakan metode garis lurus yaitu dengan mengalokasikan nilai yang dapat disusutkan dari Aset Tetap secara merata setiap semester selama Masa Manfaat.
- Masa Manfaat Aset Tetap ditentukan dengan berpedoman Keputusan Menteri Keuangan Nomor: 65/KMK.06/2017 tentang Penyusutan Barang Milik Negara berupa Aset Tetap pada Entitas Pemerintah Pusat. Secara umum tabel masa manfaat adalah sebagai berikut:

*Penggolongan Masa Manfaat Aset Tetap*

<b>Kelompok Aset Tetap</b>	<b>Masa Manfaat</b>
Peralatan dan Mesin	2 s.d. 20 tahun
Gedung dan Bangunan	10 s.d. 50 tahun
Jalan, Jaringan dan Irigasi	5 s.d 40 tahun
Aset Tetap Lainnya (Alat Musik Modern)	4 tahun

**Piutang  
Jangka  
Panjang**

**d. Piutang Jangka Panjang**

- Piutang Jangka Panjang adalah piutang yang diharapkan/dijadwalkan akan diterima dalam jangka waktu lebih dari 12 (dua belas ) bulan setelah tanggal pelaporan.





- Tagihan Penjualan Angsuran (TPA), Tagihan Tuntutan Perbendaharaan/Tuntutan Ganti Rugi (TP/TGR) dinilai berdasarkan nilai nominal dan disajikan sebesar nilai yang dapat direalisasikan.

**Aset Lainnya**

**e. Aset Lainnya**

- Aset Lainnya adalah aset pemerintah selain aset lancar, aset tetap, dan piutang jangka panjang. Termasuk dalam Aset Lainnya adalah aset tak berwujud, tagihan penjualan angsuran yang jatuh tempo lebih dari 12 (dua belas) bulan, aset kerjasama dengan pihak ketiga (kemitraan), dan kas yang dibatasi penggunaannya.
- Aset Tak Berwujud (ATB) disajikan sebesar nilai tercatat neto yaitu sebesar harga perolehan setelah dikurangi akumulasi amortisasi.
- Amortisasi ATB dengan masa manfaat terbatas dilakukan dengan metode garis lurus dan nilai sisa nihil. Sedangkan atas ATB dengan masa manfaat tidak terbatas tidak dilakukan amortisasi.
- Masa Manfaat Aset Tak Berwujud ditentukan dengan berpedoman Keputusan Menteri Keuangan Nomor: 620/KM.6/2017 tentang Masa Manfaat Dalam Rangka Amortisasi Barang Milik Negara berupa Aset Tak Berwujud pada Entitas Pemerintah Pusat. Secara umum tabel masa manfaat adalah sebagai berikut:

*Penggolongan Masa Manfaat Aset Tak Berwujud*

<b>Kelompok Aset Tak Berwujud</b>	<b>Masa Manfaat (tahun)</b>
Software Komputer	4
Franchise	5
Lisensi, Hak Paten Sederhana, Merk, Desain Industri, Rahasia Dagang,	10



Desain Tata Letak Sirkuit Terpadu.	
Hak Ekonomi Lembaga Penyiaran, Paten Biasa, Perlindungan Varietas Tanaman Semusim.	20
Hak Cipta Karya Seni Terapan, Perlindungan Varietas Tanaman Tahunan	25
Hak Cipta atas Ciptaan Gol.II, Hak Ekonomi Pelaku Pertunjukan, Hak Ekonomi Produser Fonogram.	50
Hak Cipta atas Ciptaan Gol.I	70

- Aset Lain-lain berupa aset tetap pemerintah disajikan sebesar nilai buku yaitu harga perolehan dikurangi akumulasi penyusutan.

### **Kewajiban**

#### **(5) Kewajiban**

- Kewajiban adalah utang yang timbul dari peristiwa masa lalu yang penyelesaiannya mengakibatkan aliran keluar sumber daya ekonomi Pemerintah.
- Kewajiban Pemerintah diklasifikasikan kedalam kewajiban jangka pendek dan kewajiban jangka panjang.
- Suatu kewajiban diklasifikasikan sebagai kewajiban jangka pendek jika diharapkan untuk membayar/jatuh tempo dalam waktu 12 (dua belas) bulan setelah tanggal pelaporan.
- Kewajiban jangka pendek terdiri dari : Beban yang masih harus dibayar, utang kepada pihak ketiga dan pendapatan diterima dimuka.

### **Ekuitas**

#### **(6) Ekuitas**

Ekuitas merupakan selisih antara aset dengan kewajiban dalam satu periode. Pengungkapan lebih lanjut dari ekuitas disajikan dalam Laporan Perubahan Ekuitas.

**B. PENJELASAN ATAS POS-POS LAPORAN REALISASI ANGGARAN**

Selama Tahun Anggaran 2020, Universitas Andalas mengadakan revisi DIPA sebanyak 7 (tujuh) kali dari DIPA awal. Hal ini disebabkan antara lain; 1) karena adanya perubahan nama pejabat perbendaharaan, 2) pencantuman saldo awal BLU, 3) pemotongan anggaran BOPTN, 4) pemutakhiran akun belanja khusus penanganan covid-19 dan 5) penambahan pagu PNBP dalam ambang batas 10% untuk keperluan pembiayaan kegiatan penelitian, operasional RS dan lainnya. Perubahan tersebut mengakibatkan pagu belanja Unand berubah sedangkan pagu pendapatan tetap, untuk lebih jelas dapat dilihat pada tabel berikut ini :

Uraian	2020	
	Anggaran Awal	Anggaran Setelah Revisi
<b>Pendapatan</b>		
Pendapatan Jasa	-	-
Pendapatan Lain-lain	-	-
Pendapatan BLU	257,250,000,000	257,250,000,000
<b>Jumlah Pendapatan</b>	<b>257,250,000,000</b>	<b>257,250,000,000</b>
<b>Belanja</b>		
Belanja Pegawai	250,086,185,000	250,086,185,000
Belanja Barang	294,256,757,000	320,029,854,000
Belanja Modal	-	85,262,270,000
<b>Jumlah Belanja</b>	<b>544,342,942,000</b>	<b>655,378,309,000</b>

Realisasi  
Pendapatan  
Rp 357.181.317.680

**B.1 Pendapatan Negara dan Hibah****Pendapatan Penerimaan Negara Bukan Pajak**

Realisasi Pendapatan Unand untuk periode yang berakhir 31 Desember 2020 adalah sebesar **Rp 357.181.317.680,-** atau **138,85** persen dari estimasi pendapatan yang ditetapkan sebesar **Rp 257.250.000.000,-**.

Pendapatan Universitas Andalas adalah Pendapatan Badan Layanan Umum (BLU) dan Pendapatan Negara Bukan Pajak (PNBP) Lainnya. Pendapatan BLU terdiri dari Pendapatan Jasa Layanan Umum, Pendapatan Hibah BLU, Pendapatan Hasil Kerjasama BLU dan Pendapatan BLU Lainnya. Sedangkan Pendapatan PNBP Lainnya berasal dari Pendapatan Denda dan Pendapatan Lain-lain.



Uraian	2020		% Real Angg.
	Anggaran	Realisasi	
<b>Pendapatan Penerimaan Negara Bukan Pajak</b>			
Pendapatan PNBP Lainnya	-	174,636,333	-
Pendapatan Badan Layanan Umum	257,250,000,000	357,006,681,347	138.78
<b>Jumlah</b>	<b>257,250,000,000</b>	<b>357,181,317,680</b>	<b>138.85</b>

Berikut perbandingan realisasi pendapatan TA 2020 dan 2019 :

Uraian	Realisasi TA. 2020	Realisasi TA. 2019	% Real Anggaran
<b>Pendapatan PNBP Lainnya</b>			
1. Pendapatan Denda	37,334,641	-	-
2. Pendapatan Lain-lain	137,301,692	-	-
<b>Jumlah</b>	<b>174,636,333</b>	-	-
<b>Pendapatan Badan Layanan Umum</b>			
1. Pendapatan Jasa Layanan Umum	346,204,534,405	-	-
2. Pendapatan Hibah BLU	588,418,157	-	-
3. Pendapatan Hasil Kerjasama BLU	849,923,684	-	-
3. Pendapatan BLU Lainnya	9,363,805,101	-	-
<b>Jumlah</b>	<b>357,006,681,347</b>	-	-
<b>TOTAL</b>	<b>357,181,317,680</b>	-	-

### B.1.1 Pendapatan PNBP Lainnya

Pendapatan PNBP Lainnya Universitas Andalas terdiri dari Pendapatan Denda dan Pendapatan Lain-lain. Pendapatan Denda sebesar Rp 37.334.641,- berasal dari denda atas pekerjaan pengadaan alat kesehatan untuk penanganan Covid-19 di RS Universitas Andalas (E-Catalog) PT. Surgika Alkesindo sesuai Surat Pesanan (SP) nomor 24/SP/E-CAT/BOPTN/RS-Unand/2020 tanggal 3 Agustus 2020 dengan nilai SP sebesar Rp 119.090.909,- dan pekerjaan pengadaan Bahan Medis Habis Pakai (BMHP) penanganan Covid-19 di RS Universitas Andalas (non E-Catalog) PT. Mahakarya Prakarsa Utama sesuai SPK nomor 03/Kontrak/BOPTN/RS-Unand/2020 tanggal 15 Juli 2020 dengan nilai SPK sebesar Rp 691.911.000,-. Denda ini diberlakukan karena adanya keterlambatan penyelesaian pekerjaan oleh penyedia barang/jasa.



Sedangkan pendapatan lain-lain berasal dari penerimaan kembali belanja pegawai dan belanja barang tahun anggaran yang lalu sebesar Rp 127.301.692 dan Rp 10.000.000,-.

### **B.1.2 Pendapatan Badan Layanan Umum (BLU)**

Pada tahun akademik 2019/2020 Universitas Andalas melakukan penerimaan mahasiswa baru melalui 3 (tiga) jalur yaitu; SNMPTN, SBMPTN dan SMMPTN (Mandiri), dimana untuk jalur SNMPTN dan SBMPTN menerapkan sistem Uang Kuliah Tunggal (UKT) yang besarnya sesuai dengan Permenristekdikti nomor 39 tahun 2017 tentang Biaya Kuliah Tunggal dan Uang Kuliah Tunggal Pada Kementerian Riset, Teknologi dan Pendidikan Tinggi, sedangkan untuk tarif SPP Pascasarjana ataupun tarif layanan pendidikan lainnya berdasarkan Permenkeu nomor 46/PMK.05/2015 tentang Tarif Badan Layanan Umum Universitas Andalas pada Kementerian Riset, Teknologi dan Pendidikan Tinggi.

Seleksi jalur SNMPTN dilakukan melalui seleksi dari sekolah berdasarkan beberapa kriteria antara lain akreditasi sekolah dan nilai rapor semester. SBMPTN dilakukan melalui Ujian Tulis Berbasis Komputer (UTBK) yang dimulai sejak tahun 2019. Sedangkan seleksi SMMPTN yaitu SMMPTN Barat adalah seleksi calon mahasiswa baru jalur mandiri yang digelar secara bersama oleh Perguruan Tinggi Negeri yang tergabung dalam Badan Kerja Sama Perguruan Tinggi Negeri Wilayah Barat (BKS PTN-Barat) yang dilaksanakan melalui ujian tertulis dan ujian keterampilan.

Pendapatan Badan Layanan Umum Universitas Andalas berasal dari pendapatan jasa layanan umum, hibah, hasil kerjasama dan pendapatan BLU lainnya. Pendapatan ini terdiri dari pendapatan jasa pelayanan pendidikan, penyediaan barang dan jasa lainnya, hibah terikat/tidak terikat dalam negeri perorangan/lembaga/badan usaha/Pemda, kerjasama dengan lembaga/badan usaha/Pemda, pendapatan jasa layanan perbankan dan pendapatan BLU lainnya dari sewa.

Pendapatan jasa pelayanan pendidikan per 31 Desember 2020 yang sudah disahkan berdasarkan akun pendapatan terdiri atas :



NO	MAP	JENIS	JUMLAH	KET
1	424112	JASA PELAYANAN PENDIDIKAN	346,204,822,404.79	96.97
		- SPP	6,719,589,041.79	
		- UKT	214,986,357,005.00	
		- PENGEMBANGAN INSTITUSI	30,798,350,000.00	
		- SUMBANGAN LAINNYA	6,711,576,936.00	
		- BIDIK MISI	27,309,600,000.00	
		- ADIK PAPUA	477,600,000.00	
		- BEASISWA BAPPENAS, PUPR, KPU & KOMINFO	2,904,585,062.00	
		- RS UNAND	52,701,176,295.00	
		- KLINIK PRATAMA MEDIKA ANDALAS	553,003,650.00	
		- RSGMP	197,943,900.00	
		- LABORATORIUM	2,845,040,515.00	
2	424119	JASA PENYEDIAAN BARANG DAN JASA LAINNYA	-	0.00
3	424211	HIBAH TERIKAT DALAM NEGERI PERORANGAN	35,980,019.00	0.01
3	424212	HIBAH TERIKAT DALAM NEGERI BADAN USAHA	215,000,000.00	0.06
4	424213	HIBAH TERIKAT DALAM NEGERI PEMDA	337,438,138.00	0.09
	424312	PENDAPATAN HASIL KERJASAMA LEMBAGA/BADAN USAHA	597,197,005.18	
	424313	PENDAPATAN HASIL KERJASAMA PEMDA	252,726,680.00	
5	424911	JASA PERBANKAN BLU	1,430,127,689.69	0.40
		- GIRO	1,430,127,689.69	
		- DEPOSITO	-	
	424915	PENERIMAAN KEMBALI BELANJA BARANHG TAYL	28,421,167.00	
6	424919	LAIN-LAIN BLU	1,908,677,116.00	0.53
7	424921	SEWA TANAH	450,000,000.00	0.13
8	424922	SEWA GEDUNG	3,688,199,992.00	1.03
	424923	SEWA RUANGAN	1,633,990,000.00	0.46
9	424924	SEWA PERALATAN DAN MESIN	224,101,140.00	0.06
TOTAL			357,006,681,351.66	
YANG SUDAH DISAHKAN KE KPPN PADANG			357,006,681,347.00	
SELISIH PEMBULATAN			4.66	

Dari pendapatan jasa layanan umum Unand TA 2020, Pendapatan Jasa Layanan Pendidikan (424112) sebesar **Rp. 346.204.822.404,79** berasal dari SPP/UKT mahasiswa dan Rumah Sakit, sedangkan sumbangan lainnya dari mahasiswa antara lain dari uang praktikum, matrikulasi, wisuda, transportasi, uang asrama, legalisir, translate, remedial, pustaka, komprehensif dan lainnya.



Selain memiliki Rumah Sakit Gigi dan Mulut (RSGMP) dan Poliklinik Pratama Medika Andalas, Universitas Andalas juga memiliki Rumah Sakit Pendidikan yang telah diresmikannya oleh Wakil Presiden Republik Indonesia tanggal 04 November 2017. Poliklinik dan RS Unand telah melakukan kerjasama dengan BPJS Kesehatan. Pada Tahun 2020, unit kesehatan RSGMP, Klinik Pratama Medika dan RS Unand sudah membukukan pendapatan sebesar **Rp 53.452.123.845,-**.

Dari pendapatan diatas terlihat bahwa uang kuliah (baik UKT ataupun Non UKT yang bersumber dari mahasiswa) masih menjadi penyumbang terbesar dari pendapatan BLU Universitas Andalas (96.97%). Seiring dengan diresmikannya Rumah Sakit Pendidikan, Klinik Pratama Medika serta RSGMP Universitas Andalas yang per 31 Desember 2020 membukukan pendapatan sebesar 15% dari total pendapatan Jasa Layanan BLU.

Sedangkan Pendapatan Hibah BLU per 31 Desember 2020 terdiri dari pendapatan hibah terikat Perorangan, Lembaga/Badan Usaha dan Pemda :

1. Pemerintahan Kabupaten Damasraya sebesar Rp 337.438.138,-,
2. Lembaga/Badan Usaha sebesar Rp 215.000.000,-,
3. Perorangan untuk pandemi covid-19 sebesar Rp 35.980.019,-

Hibah perorangan dan lembaga/badan usaha merupakan bantuan/sumbangan yg diberikan perorangan dan lembaga/badan usaha untuk penanganan pandemi covid-19. Terlampir Naskah Perjanjian Hibah Daerah (NPHD) Pemerintah Kabupaten Damasraya dalam Laporan Keuangan ini.

**Realisasi**  
**Belanja**  
**Rp 620.073.607.709**

## **B.2. Belanja**

Pada Tahun Anggaran 2020, Universitas Andalas memperoleh anggaran sebesar **Rp. 655.378.309.000,-** yang bersumber dari Rupiah Murni (RM) untuk operasional dan belanja pegawai, Bantuan Operasional Perguruan Tinggi Negeri (BOPTN) dan PNPB Badan Layanan Umum. Sedangkan realisasi belanja Universitas Andalas pada TA 2020 adalah sebesar **Rp 620.073.607.709,-** atau **94,61 %** dari pagu anggaran.

Alokasi anggaran Rupiah Murni sebesar **Rp. 316.923.189.000,-** yang terdiri dari Rupiah Murni belanja pegawai sebesar **Rp. 250.086.185.000,-**, BOPTN sebesar **Rp. 39.942.784.000,-**, Penanganan Pandemi Covid-19 sebesar **Rp 6.120.110.000,** dan Rupiah Murni Operasional sebesar **Rp 20.774.110.000,-**. Sedangkan alokasi anggaran dari PNPB BLU adalah sebesar **Rp. 338.455.120.000,-**.



**Rincian Anggaran dan Realisasi Belanja**  
**Berdasarkan Jenis Belanja**  
**Tahun Anggaran 2020**

Uraian	2020		
	Anggaran	Realisasi	% Real Angg.
Belanja Pegawai	250,086,185,000	240,327,749,103	96.10
Belanja Barang	320,029,854,000	302,090,275,910	94.39
Belanja Modal	85,262,270,000	77,677,190,741	91.10
<b>Total Belanja Bruto</b>	<b>655,378,309,000</b>	<b>620,095,215,754</b>	<b>94.62</b>
Pengembalian Belanja	-	(21,608,045)	-
<b>Jumlah</b>	<b>655,378,309,000</b>	<b>620,073,607,709</b>	<b>94.61</b>

**Rincian Anggaran dan Realisasi Belanja**  
**Berdasarkan Jenis Dana**  
**Tahun Anggaran 2020**

Uraian	2020		
	Anggaran	Realisasi	% Real Angg.
RM BOPTN	46,062,894,000	44,549,978,588	96.72
RM	270,860,295,000	260,996,440,641	96.36
PNBP/BLU	338,455,120,000	314,548,796,525	92.94
<b>Total Belanja Bruto</b>	<b>655,378,309,000</b>	<b>620,095,215,754</b>	<b>94.62</b>
Pengembalian Belanja	-	(21,608,045)	-
<b>Jumlah</b>	<b>655,378,309,000</b>	<b>620,073,607,709</b>	<b>94.61</b>

Berikut perbandingan realisasi belanja TA 2020 dan 2019 :

**Perbandingan Realisasi Belanja**  
**TA 2020 dan 2019**

URAIAN	REALISASI TA 2020	REALISASI TA 2019	NAIK (TURUN) %
Belanja Pegawai	240,327,749,103	-	-
Belanja Barang	302,090,275,910	-	-
Belanja Modal	77,677,190,741	-	-
<b>Total Belanja Kotor</b>	<b>620,095,215,754</b>	-	-
Pengembalian Belanja	(21,608,045)	-	-
<b>Belanja Netto</b>	<b>620,073,607,709</b>	-	-



**Belanja****Pegawai**

Rp 240.306.141.058

**B.2.1 Belanja Pegawai**

Belanja Pegawai merupakan belanja atas kompensasi, baik dalam bentuk uang maupun barang yang ditetapkan berdasarkan peraturan perundang-undangan yang diberikan kepada pejabat negara, Pegawai Negeri Sipil (PNS), dan pegawai yang dipekerjakan oleh pemerintah yang belum berstatus PNS sebagai imbalan atas pekerjaan yang telah dilaksanakan kecuali pekerjaan yang berkaitan dengan pembentukan modal.

Belanja pegawai di Unand hanya bersumber dari Rupiah Murni (RM) dengan realisasi pada TA 2020 dan TA 2019 adalah masing-masing sebesar **Rp 240.306.141.058,-** dan **Rp 0,-**.

URAIAN JENIS BELANJA	REALISASI T.A. 2020	REALISASI T.A. 2019	Naik (Turun) %
Belanja Gaji dan Tunj. PNS	166,975,881,103	-	-
Belanja Gaji dan Tunj. Pegawai Non PNS	-	-	-
Belanja Tunj. Profesi Dosen	54,986,474,200	-	-
Belanja Tunj. Kehormatan Profesor	18,365,393,800	-	-
Belanja Lembur	-	-	-
Belanja Vakasi	-	-	-
<b>Jumlah Belanja Kotor</b>	<b>240,327,749,103</b>	-	-
Pengembalian Belanja Pegawai	(21,608,045)	-	-
<b>Jumlah Belanja Bersih</b>	<b>240,306,141,058</b>	-	-

Terdapat pengembalian belanja pegawai sebesar Rp. 21.608.045,- yang merupakan pengembalian belanja pembulatan gaji, belanja tunjangan fungsional dan tunjangan umum PNS. Hal ini disebabkan adanya staf yang diangkat sebagai pejabat struktural, dosen yang mengikuti tugas belajar, pejabat struktural yang pindah ke pejabat fungsional.

**Belanja****Barang**

Rp 302.090.275.910

**B.2.2 Belanja Barang**

Alokasi belanja barang pada TA 2020 sebesar **Rp 320.029.854.000,-** yang terdiri dari sumber; 1) Rupiah Murni sebesar Rp 20.774.110.000,-, 2) BOPTN sebesar Rp 36.915.218.000,- 3) RM Penanganan Pandemi Covid sebesar Rp 3.285.176.000,- 4) PNPB BLU sebesar Rp 259.055.350.000,-.



Rincian Anggaran dan Realisasi Belanja Barang  
Tahun Anggaran 2020

URAIAN JENIS BELANJA	TA 2020		NAIK (TURUN) %
	ANGGARAN	REALISASI	
Belanja Barang Operasional	173,500,813,000	166,704,304,334	96.08
Belanja Barang Non Operasional	86,726,828,000	80,983,737,076	93.38
Belanja Barang Persediaan	6,883,993,000	6,443,911,125	93.61
Belanja Jasa	19,836,555,000	17,504,169,162	88.24
Belanja Pemeliharaan	27,386,211,000	26,988,832,230	98.55
Belanja Perjalanan Dinas	5,695,454,000	3,465,321,983	60.84
<b>Jumlah Belanja Kotor</b>	<b>320,029,854,000</b>	<b>302,090,275,910</b>	<b>94.39</b>
Pengembalian Belanja	-	-	-
<b>Jumlah Belanja</b>	<b>320,029,854,000</b>	<b>302,090,275,910</b>	<b>94.39</b>

Sedangkan realisasi Belanja Barang TA 2020 dan 2019 adalah masing-masing sebesar **Rp. 302.390.275.910,-** dan **Rp 0,-**.

URAIAN JENIS BELANJA	REALISASI T.A 2020	REALISASI T.A 2019	NAIK (TURUN) %
Belanja Barang Operasional	166,704,304,334	-	-
Belanja Barang Non Operasional	80,983,737,076	-	-
Belanja Barang Persediaan	6,443,911,125	-	-
Belanja Jasa	17,504,169,162	-	-
Belanja Pemeliharaan	26,988,832,230	-	-
Belanja Perjalanan Dinas	3,465,321,983	-	-
<b>Jumlah Belanja Kotor</b>	<b>302,090,275,910</b>	-	-
Pengembalian Belanja	-	-	-
<b>Jumlah Belanja</b>	<b>302,090,275,910</b>	-	-

Belanja remunerasi Universitas Andalas masuk dalam belanja barang operasional pada Laporan Realisasi Anggaran sedangkan pada Laporan Operasional masuk belanja/beban pegawai.

**B.2.2.1 Belanja Barang (RM/BOPTN)**

Alokasi Belanja Barang Rupiah Murni pada tahun 2020 terdiri dari :

- 1) Rupiah Murni sebesar Rp 20.774.110.000,-,
- 2) Rupiah Murni BOPTN sebesar Rp 36.915.218.000,- dan;
- 3) Rupiah Murni Penanganan Pandemi Covid-19 sebesar Rp 3.285.176.000



Adapun realisasinya dapat dilihat pada tabel di bawah ini :

NO	URAIAN	ANGGARAN	REALISASI	SISA	%
1	<b>RUPIAH MURNI</b>	<b>20,774,110,000</b>	<b>20,668,691,538</b>	<b>105,418,462</b>	<b>99.49</b>
	- <b>BELANJA BARANG</b>	<b>20,774,110,000</b>	<b>20,668,691,538</b>	<b>105,418,462</b>	<b>99.49</b>
	- Belanja Keperluan Kantor	1,822,404,000	1,822,401,900	2,100	100.00
	- Belanja Honor Operasional Satker	517,860,000	517,860,000	-	100.00
	- Belanja Barang Operasional Lainnya	1,133,887,000	1,090,098,579	43,788,421	96.14
	- Belanja Honor Output Kegiatan	87,751,000	81,000,000	6,751,000	92.31
	- Belanja Langganan Listrik	7,519,477,000	7,504,534,220	14,942,780	99.80
	- Belanja langganan Telepon	46,609,000	46,194,415	414,585	99.11
	- Belanja langganan Air	883,935,000	867,025,013	16,909,987	98.09
	- Pemeliharaan Gedung dan Bangunan	7,598,407,000	7,588,161,655	10,245,345	99.87
	- Pemeliharaan Peralatan dan Mesin	865,110,000	853,289,993	11,820,007	98.63
	- Belanja Perjalanan Dinas	298,670,000	298,125,763	544,237	99.82
2	<b>BOPTN</b>	<b>36,915,218,000</b>	<b>35,816,987,227</b>	<b>1,098,230,773</b>	<b>97.02</b>
	- <b>BELANJA BARANG</b>	<b>36,915,218,000</b>	<b>35,816,987,227</b>	<b>1,098,230,773</b>	<b>97.02</b>
	- Belanja Keperluan Perkantoran	22,516,710,000	22,183,177,186	333,532,814	98.52
	- Belanja Bahan	1,535,994,000	1,401,352,590	134,641,410	91.23
	- Belanja Barang Persediaan Barang Konsumsi	2,733,474,000	2,730,328,525	3,145,475	99.88
	- Belanja Langganan Daya dan Jasa Lainnya	3,849,000,000	3,849,000,000	-	100.00
	- Belanja Honor Output Kegiatan	1,625,471,000	1,429,833,840	195,637,160	87.96
	- Belanja Barang Non Operasional Lainnya	3,241,841,000	2,991,311,467	250,529,533	92.27
	- Belanja Sewa	30,500,000	15,400,000	15,100,000	50.49
	- Belanja Jasa Profesi	55,028,000	54,300,000	728,000	98.68
	- Belanja Jasa Konsultan	701,980,000	668,209,280	33,770,720	95.19
	- Pemeliharaan Gedung dan Bangunan	313,718,000	216,931,857	96,786,143	69.15
	- Pemeliharaan Peralatan dan Mesin	129,565,000	95,215,681	34,349,319	73.49
	- Belanja Perjalanan Dinas (DN)	175,537,000	175,526,801	10,199	99.99
	- Belanja Perjalanan Dinas Dalam Kota	6,400,000	6,400,000	-	100.00
3	<b>RUMAH SAKIT/COVID-19</b>	<b>3,285,176,000</b>	<b>3,043,962,960</b>	<b>241,213,040</b>	<b>92.66</b>
	- <b>BELANJA BARANG</b>	<b>3,285,176,000</b>	<b>3,043,962,960</b>	<b>241,213,040</b>	<b>92.66</b>
	- Belanja Barang Op-Penanganan Pandemi Covid-19	2,810,951,000	2,570,014,994	240,936,006	91.43
	- Belanja Barang Non Op-Penanganan Pandemi Covid-19	2,412,000	2,194,331	217,669	90.98
	- Belanja Persediaan-Penanganan Pandemi Covid-19	117,857,000	117,856,640	360	100.00
	- Belanja Jasa-Penanganan Pandemi Covid-19	89,646,000	89,645,800	200	100.00
	- Belanja Pemeliharaan-Penanganan Pandemi Covid-19	264,310,000	264,251,195	58,805	99.98
	<b>TOTAL</b>	<b>60,974,504,000</b>	<b>59,529,641,725</b>	<b>1,203,649,235</b>	<b>97.63</b>



### B.2.2.2 Belanja Barang (PNBP)

Alokasi belanja barang pada tahun 2020 dari PNBP sebesar Rp 259.055.350.000,- dengan rincian realisasinya dapat dilihat pada tabel di bawah ini :

BELANJA BARANG BLU	ANGGARAN	REALISASI	SISA	%
Belanja Gaji dan Tunjangan	123,009,532,000	121,266,849,139	1,742,682,861	98.58
Belanja Barang	18,063,673,000	14,424,564,627	3,639,108,373	79.85
Belanja Barang-Penanganan Pandemi Covid-19	3,625,796,000	2,829,337,909	796,458,091	78.03
Belanja Jasa	5,618,343,000	3,628,451,498	1,989,891,502	64.58
Belanja Jasa-Penanganan Pandemi Covid-19	1,042,037,000	781,408,936	260,628,064	74.99
Belanja Pemeliharaan	18,083,564,000	17,848,459,349	235,104,651	98.70
Belanja Pemeliharaan-Penanganan Pandemi Covid-19	131,537,000	122,522,500	9,014,500	93.15
Belanja Perjalanan	4,026,847,000	1,838,494,419	2,188,352,581	45.66
Belanja Perjalanan-Penanganan Pandemi Covid-19	1,188,000,000	1,146,775,000	41,225,000	96.53
Belanja Penyediaan Barang dan Jasa BLU Lainnya	80,233,359,000	75,078,044,848	5,155,314,152	93.57
Belanja Barang Persediaan Barang Konsumsi - BLU	3,156,906,000	2,809,582,262	347,323,738	89.00
Belanja Barang Persediaan - Penanganan Pandemi Covid	75,000,000	69,349,500	5,650,500	92.47
Belanja Barang Persediaan Pemeliharaan - BLU	800,756,000	716,794,198	83,961,802	89.51
<b>TOTAL</b>	<b>259,055,350,000</b>	<b>242,560,634,185</b>	<b>16,494,715,815</b>	<b>93.63</b>

Berdasarkan aturan teknis Peraturan Menteri Keuangan (PMK) No. 43/PMK.05/2020 tentang Mekanisme Pelaksanaan Anggaran Belanja atas Beban APBN dalam Penanganan Pandemi COVID-19, mekanisme pelaksanaan anggaran belanja, alokasi dana penanganan pandemi yang dialokasikan dalam Daftar Isian Pelaksanaan Anggaran (DIPA) Kementerian/ Lembaga (K/L), serta pengelompokan dana penanganan COVID-19 dalam akun khusus COVID-19 antara lain digunakan untuk belanja obat-obatan, alat kesehatan, sarana prasarana kesehatan, sumber daya manusia baik tenaga kesehatan maupun non kesehatan, dan kegiatan lain berkaitan dengan penanganan pandemi COVID-19.



Dalam hal ini Universitas Andalas mengalokasikan belanja barang Rupiah Murni (RM) dan BLU untuk Penanganan Pandemi Covid-19 sebesar Rp 3.285.176.000,- dan Rp 6.062.237.000,-. Anggaran tersebut terserap sebesar Rp 3.043.962.960,- dan Rp 4.949.393.845,-. Belanja barang penanganan pandemi covid-19 ini terdiri dari belanja barang operasional- penanganan pandemi covid-19 (521131) sebesar Rp 2.570.014.994,-, belanja barang non operasional- penanganan pandemi covid-19 (521241) sebesar Rp 2.194.331,-, belanja barang persediaan- penanganan pandemi covid-19 (521841) sebesar Rp 117.856.640,-, belanja jasa- penanganan pandemi covid-19 (522192) sebesar Rp 89.645.800,-, belanja pemeliharaan- penanganan pandemi covid-19 (523114) sebesar Rp 264.251.195,-, belanja barang blu- penanganan pandemi covid-19 (525152) sebesar Rp 2.829.337.909,-, belanja jasa blu- penanganan pandemi covid-19 (525154) sebesar Rp 781.408.936,-, belanja pemeliharaan blu- penanganan pandemi covid-19 (525155) sebesar Rp 122.522.500,-, belanja perjalanan blu- penanganan pandemi covid-19 (525156) sebesar Rp 1.146.775.000,- dan belanja barang persediaan- penanganan pandemi covid-19 (525153) sebesar Rp 69.349.500,-.

**Belanja Modal**  
Rp 77.677.190.741

### **B.2.3 Belanja Modal**

Belanja modal merupakan pengeluaran anggaran untuk memperoleh asset tetap dan aset lainnya yang memberi manfaat lebih dari satu periode akuntansi. Alokasi belanja modal pada TA 2020 sebesar **Rp. 85.262.270.000,-** yang terdiri dari sumber; 1) Rupiah Murni BOPTN sebesar Rp. 5.862.500.000,- dan; 2) PNPB BLU sebesar Rp. 79.399.770.000,-.

#### **Rincian Anggaran dan Realisasi Belanja Modal Tahun Anggaran 2020**

URAIAN	TA 2020		NAIK (TURUN) %
	ANGGARAN	REALISASI	
Belanja Modal Tanah	-	-	-
Belanja Modal Peralatan dan Mesin	50,705,921,000	45,695,057,604	90.12
Belanja Modal Gedung dan Bangunan	28,244,543,000	26,278,891,088	93.04
Belanja Modal Jalan, Irigasi dan Jaringan	3,592,434,000	3,421,646,105	95.25
Belanja Modal Lainnya	2,719,372,000	2,281,595,944	83.90
<b>Jumlah Belanja Kotor</b>	<b>85,262,270,000</b>	<b>77,677,190,741</b>	<b>91.10</b>
Pengembalian		-	-
<b>Jumlah Belanja</b>	<b>85,262,270,000</b>	<b>77,677,190,741</b>	<b>91.10</b>



Realisasi Belanja Modal TA 2020 dan 2019 adalah masing-masing sebesar Rp 77.677.190.741,- dan Rp 0,-.

**Perbandingan Realisasi Belanja Modal  
TA 2020 dan 2019**

URAIAN	REALISASI T.A. 2020	REALISASI T.A 2019	NAIK (TURUN) %
Belanja Modal Tanah	-	-	-
Belanja Modal Peralatan dan Mesin	45,695,057,604	-	-
Belanja Modal Gedung dan Bangunan	26,278,891,088	-	-
Belanja Modal Jalan, Irigasi dan Jaringan	3,421,646,105	-	-
Belanja Modal Lainnya	2,281,595,944	-	-
<b>Jumlah Belanja Kotor</b>	<b>77,677,190,741</b>	-	-
Pengembalian	-	-	-
<b>Jumlah Belanja</b>	<b>77,677,190,741</b>	-	-

Sedangkan untuk rincian menurut sumber dana dapat dilihat pada tabel dibawah ini :

NO	URAIAN	ANGGARAN	REALISASI	SISA	%
1	RUPIAH MURNI BOPTN	5,862,500,000	5,689,028,401	173,471,599	97.04
	- BELANJA MODAL	5,862,500,000	5,689,028,401	173,471,599	97.04
	- Belanja Modal Peralatan dan Mesin	5,862,500,000	5,689,028,401	173,471,599	97.04
2	PNBP BLU	79,399,770,000	71,988,162,340	7,411,607,660	90.67
	- BELANJA MODAL	79,399,770,000	71,988,162,340	7,411,607,660	90.67
	- Belanja Modal Peralatan dan Mesin BLU	44,843,421,000	40,006,029,203	4,837,391,797	89.21
	- Belanja Modal Gedung dan Bangunan BLU	28,244,543,000	26,278,891,088	1,965,651,912	93.04
	- Belanja Modal Jalan, irigasi dan Jaringan BLU	3,592,434,000	3,421,646,105	170,787,895	95.25
	- Belanja Modal Lainnya BLU	2,719,372,000	2,281,595,944	437,776,056	83.90
	<b>TOTAL</b>	<b>85,262,270,000</b>	<b>77,677,190,741</b>	<b>7,585,079,259</b>	<b>91.10</b>

Universitas Andalas mengalokasikan belanja modal untuk Penanganan Pandemi Covid-19 sebesar Rp 2.834.934000,-. Anggaran tersebut terserap sebesar Rp 2.780.723.613,- yang merupakan belanja barang modal peralatan dan mesin-penanganan pandemi covid-19 (532119).

**B.2.3.1 Belanja Modal Tanah**

Realisasi Belanja Modal Tanah TA 2020 dan TA 2019 adalah sebesar Rp 0,-

**B.2.3.2 Belanja Modal Peralatan dan Mesin**

Realisasi Belanja Modal Peralatan dan Mesin TA 2020 dan TA 2019 adalah masing-masing sebesar Rp 45.695.057.604,- dan Rp 0,-.



Untuk TA 2020, realisasi belanja modal peralatan dan mesin ini berasal dari BOPTN RM sebesar Rp. 5.689.028.401,- dan PNBP BLU sebesar Rp 40.006.029.203,-.

#### **B.2.3.3 Belanja Modal Gedung dan Bangunan**

Realisasi Belanja Modal Gedung dan Bangunan TA 2020 dan TA 2019 adalah sebesar Rp 26.278.891.088,- dan Rp 0,-.

Untuk TA 2020 ini realisasi belanja modal gedung dan bangunan ini hanya berasal dari PNBP BLU.

#### **B.2.3.4 Belanja Modal Jalan, Irigasi dan Jaringan**

Realisasi Belanja Modal Jalan Irigasi dan Jaringan TA 2020 dan TA 2019 adalah sebesar Rp 3.421.646.105,- dan Rp 0,-.

Untuk TA 2020 ini realisasi belanja modal jalan, irigasi dan jaringan ini hanya berasal dari PNBP BLU.

#### **B.2.3.5 Belanja Modal Lainnya**

Realisasi Belanja Modal Lainnya TA 2020 dan TA 2019 adalah sebesar Rp 2.281.595.944,- dan Rp 0,-.

Untuk TA 2020 ini realisasi belanja modal lainnya ini hanya berasal dari PNBP BLU.

#### **SiKPA**

**Rp 262.892.290.029**

#### **B.3. Sisa Lebih Penggunaan Anggaran(SiLPA)/Sisa Kurang Penggunaan Anggaran (SiKPA)**

Sisa Kurang Pembiayaan Anggaran (SiLPA/SiKPA) untuk periode yang berakhir pada 31 Desember 2020 dan 2019 adalah sebesar Rp 262.892.290.029,- dan Rp 0,-.

Sisa Kurang Pembiayaan Anggaran (SiLPA/SiKPA) untuk periode yang berakhir pada 31 Desember 2020 berasal dari pengurangan realisasi pendapatan PNBP sebesar Rp 357.181.317.680,- dengan realisasi belanja Rupiah Murni (RM) dan BLU sebesar Rp 620.073.607.709,-.



## C. PENJELASAN ATAS POS-POS LAPORAN PERUBAHAN SALDO ANGGARAN LEBIH

**SAL Awal**  
Rp 0,-

### C.1 Saldo Anggaran Lebih (SAL) Awal

Nilai Saldo Anggaran Lebih (SAL) pada tanggal 1 Januari 2020 dan 2019 adalah masing-masing sebesar Rp 0,- Hal ini terjadi disebabkan belum dilakukannya likuidasi atas satuan kerja DIKTI per 1 Januari 2020 yg mengalami perubahan nomenklatur dari satuan kerja dibawah Kementerian Riset Teknologi dan Pendidikan Tinggi menjadi satuan kerja Kementerian Pendidikan dan Kebudayaan.

**Penggunaan SAL**  
Rp 0,-

### C.2 Penggunaan SAL

Jumlah Penggunaan SAL untuk periode yang berakhir pada 31 Desember 2020 dan 2019 adalah sebesar Rp 0,-.

**Sisa Kurang  
Pembiayaan  
Anggaran (SiKPA)**  
Rp 262.892.290.029

### C.3 Sisa Lebih/Kurang Pembiayaan Anggaran (SiLKPA/SiKPA)

Sisa Kurang Pembiayaan Anggaran (SiLPA/SiKPA) untuk periode yang berakhir pada 31 Desember 2020 dan 2019 adalah sebesar Rp 262.892.290.029,- dan Rp 0,-.

**Penyesuaian  
SiLKPA/ SiKPA**  
Rp 305.350.174.851

### C.4 Penyesuaian SiLKPA/SiKPA

Nilai Penyesuaian SiLPA/SiKPA untuk periode yang berakhir 31 Desember 2020 dan 2019 adalah masing-masing sebesar Rp 305.350.174.851,- dan Rp 0,-.

Penyesuaian SiLPA/SiKPA berasal dari penyesuaian transaksi BLU dengan BUN yaitu pendapatan alokasi APBN senilai Rp 305.524.811.184,- dikurangi penyetoran PNBPN ke Kas Negara sebesar Rp 174.636.333,-.

#### Rincian Nilai Penyesuaian SiLPA/SiKPA Tahun Anggaran 2020

Transaksi Antar Entitas	Nilai
Pendapatan Alokasi APBN	305,524,811,184
Penyetoran PNBPN ke Kas Negara	(174,636,333)
Penyetoran Surplus BLU ke Kas Negara	-
<b>Jumlah</b>	<b>305,350,174,851</b>





**SiLKPA/SiKPA**  
**Setelah Penyesuaian**  
**Rp 42.457.884.822,-**

### **C.5 SiLKPA/SiKPA Setelah Penyesuaian**

Nilai SiLKPA/SiKPA setelah Penyesuaian pada tanggal 31 Desember 2020 dan 2019 adalah masing-masing sebesar Rp 42.457.884.822,- dan Rp 0,-.

SiLKPA/SiKPA setelah Penyesuaian berasal dari sisa kurang pembiayaan anggaran (SiKPA) senilai Rp 262.892.290.029,- dikurangi penyesuaian transaksi BLU dengan BUN senilai Rp 305.350.174.851,-.

**Koreksi Kesalahan**  
**Pembukuan TYL**  
**Rp 0,-**

### **C.6 Koreksi Kesalahan Pembukuan Tahun Sebelumnya**

Nilai koreksi kesalahan pembukuan tahun sebelumnya pada tanggal 31 Desember 2020 dan 2019 adalah masing-masing sebesar Rp 0,-.

**Lain-lain**  
**Rp 40.527.680.439,-**

### **C.7 Lain-lain**

Nilai lain lain pada tanggal 31 Desember 2020 dan 2019 adalah masing-masing sebesar Rp 40.527.680.439,- dan Rp 0,-.

Lain-lain sebesar Rp 40.527.680.439,- merupakan jurnal likuidasi Kas pada BLU dari satuan kerja Kemenristekdikti (042.01.400928) sesuai Surat plt. Sekretaris Kementerian/Sekretaris Utama Kemenristekdikti No. B/499/A.A3/KU.07.04/2020 tanggal 16 September 2020 tentang Langkah-langkah Likuidasi Eks-Kemenristekdikti dan Berita Acara Serah Terima (BAST) Aset Lancar Non Persediaan dan Kewajiban Pada Kementerian Riset dan Teknologi/BRIN Kepada Kementerian Pendidikan dan Kebudayaan Nomor 86/BAST/2020 tanggal 22 September 2020.

**Saldo Anggaran**  
**Lebih Akhir**  
**Rp 82.985.565.261**

### **C.8 Saldo Anggaran Lebih Akhir**

Nilai Saldo Anggaran Lebih Akhir pada tanggal 31 Desember 2020 dan 2019 adalah masing-masing sebesar Rp 82.985.565.261,- dan Rp 0,-.

Nilai Saldo Anggaran Lebih Akhir ini berasal dari saldo anggaran lebih (SAL Awal) sebesar Rp 0,- ditambah dengan SiLPA/SiKPA setelah penyesuaian sebesar Rp 42.457.884.822,- dan Lain-lain sebesar Rp 40.527.680.439,-.

**D. PENJELASAN ATAS POS- POS NERACA****D.1. ASET****D.1.1 Aset Lancar**

Kas Lainnya dan

Setara Kas

Rp 13.298.263.483,-

**D.1.1 1 Kas Lainnya dan Setara Kas**

Saldo Kas Lainnya dan Setara Kas per 31 Desember 2020 dan 2019 adalah masing-masing sebesar Rp 13.298.263.483,- dan Rp 0,- yang merupakan saldo kas selain uang persediaan yang masih ada di Bendahara Penerimaan dan Bendahara Pengeluaran yang akan diserahkan kepada pihak ketiga per tanggal neraca.

Kas Lainnya di BLU TA 2020 sebesar Rp 13.592.233.483,- berasal dari rekening Bendahara Penerimaan yang merupakan dana kelolaan atau dana yang belum menjadi hak BLU Universitas Andalas. Dana tersebut terdiri dari beasiswa, dana penelitian, jasa giro dan kegiatan baik yang berasal dari APBN/APBD/BUMN maupun pihak swasta. Rincian Kas Lainnya di BLU TA 2020 terdiri dari :

No	Bank dan Rekening	TA 2020	TA 2019
1	BNI 0051193842	62,845,788.00	-
2	BPD 2102.0101.00012-0	417,664,400.00	-
3	BSM 7004495197	3,627,131,463.21	-
4	BSM 7004496277	241,662.00	-
5	BSM 2013072224	32,852,361.31	-
6	Mandiri 111-00-1465299-2	7,834,536,601.49	-
7	Mandiri 111-00-0792591-6	85,088,384.96	-
8	BSM 2213314419	961,223,511.96	-
9	BSM 3314415514	119,073,793.96	-
10	BPD 2100.0111.0002-4 (USD\$)	35,659,978.90	-
11	BNI 0215245846 (USD\$)	8,851,592.75	-
12	BNI 7777766118	312,594,285.00	-
13	BNI 0706860023	26,554,314.00	-
14	Mandiri 111-00-1110569-5	23,510,426.20	-
15	BTN 0000009-01-30-000907-3	2,988,504.99	-
16	Mandiri No. Rek 111-00-15083971	40,478,150.68	-
17	BSM No. Rek 7777703204	49,040.76	-
18	BPD No. Rek 2102.0101.001001	-	-
19	BNI 8777776616	-	-
20	BSM No. Rek 7777707207	132,722.56	-
21	BPD No. Rek 2102.0101.001012	756,500.00	-
<b>Sub Total</b>		<b>13,592,233,482.73</b>	<b>-</b>
Dana Operasional yg ada direkening kelolaan (BNI 8777776616)		(293,970,000.00)	-
<b>Total</b>		<b>13,298,263,482.73</b>	<b>-</b>



Kas pada Badan  
Layanan Umum  
Rp 82.985.565.261

### D.1.1.2 Kas pada Badan Layanan Umum

Saldo Kas pada Badan Layanan Umum per tanggal 31 Desember 2020 dan 2019 adalah sebesar masing-masing Rp 82.985.565.261,- dan Rp 0,-.

Kas pada Badan Layanan Umum meliputi saldo uang tunai dan saldo rekening di bank yang berada di bawah tanggung jawab Bendahara Penerimaan dan Bendahara Pengeluaran yang sumbernya berasal dari pelaksanaan tugas pemerintahan berupa Penerimaan Negara Bukan Pajak. Saldo kas ini mencerminkan saldo yang berasal dari pungutan yang sudah diterima per tanggal neraca. Saldo uang tunai dan di rekening terdiri dari :

BENDAHARA PENERIMAAN		
NO.	BANK & NO REK	SALDO
REKENING RUPIAH (Rp)		
1	BNI No. Rek 0139613498	8,175,864,705.00
2	BPD No. Rek 2102.0101.00031-5	10,605,436,942.85
3	BSM No. Rek 7004502781	7,209,367,831.49
4	BSM No. Rek 7799667716	7,524,611,190.89
5	BRI No. Rek 1603.01.000001.30.0	102,293,016.00
6	BSM No. Rek 7788667714	1,266,819,086.82
7	BSM No. Rek 7004445998	-
8	BPD No. Rek 2102.0101.00033-9	1,223,520,437.00
9	BSM No. Rek 7897777775	251,580,811.26
10	BSM No. Rek 7019180567	294,316,966.46
11	Mandiri No. Rek 111-00-0683087-7	11,255,872,033.07
12	BRI No. Rek 1603.01.000011.30.5	679,153,393.80
13	BSM No. Rek 7107775678	2,952,922,312.27
14	BSM No. Rek 7107775433	616,739,830.83
15	Mandiri No. Rek 111-00-1052140-5	3,252,599,367.18
16	BPD No. Rek 2102.0101.00094-7	3,969,155,224.47
17	BNI No. Rek 7777766221	8,937,279,904.00
Sub Total		Rp 68,317,533,053.39
BENDAHARA PENGELUARAN		
NO	BANK & NO REK	SALDO
1	BPD No. Rek 2102.0101.00043-0 (BLU)	7,992,578,991
2	BPD No. Rek 2102.0101.00001-1 (BLU)	6,379,718,517
3	BNI No. Rek 710660437 (Jasa Giro BLU)	154,048.00
4	Mandiri No. Rek 111-00-1150341-0 (Jasa Giro BLU)	46,638.50
5	Mandiri No. Rek 111-00-1150343-6 (Jasa Giro BLU)	1,625,877.90
Sub Total		Rp 14,374,124,072.40
Saldo PUMK pada BPP Rektorat		-
Dana Operasional di Rekening Kelolaan (BNI 877776616)		Rp 293,970,000.00
Hibah uang Pemda Damasraya yang akan dikembalikan (BPD 2102.0101.00033-9)		Rp (61,862.00)
TOTAL		Rp 82,985,565,263.79



Nilai Kas pada Badan Layanan Umum Universitas Andalas pada tanggal pelaporan adalah sebesar Rp 82.985.565.261,79,- sementara pada Neraca per 31 Desember 2020 saldo Kas pada Badan Layanan Umum adalah sebesar Rp 82.985.565.263,-.

Selisih nilai Kas pada Badan Layanan Umum dengan saldo Kas pada Neraca per 31 Desember 2020 sebesar Rp 2,- terjadi akibat pembulatan koma pada pengesahan SP3B pendapatan TA 2020.

Belanja Dibayar  
Dimuka (prepaid)  
Rp 32.083.333,-

#### D.1.1.3 Belanja Dibayar Dimuka (Prepaid)

Belanja Dibayar Dimuka (*Prepaid*) per 31 Desember 2020 dan 2019 masing-masing sebesar Rp 32.083.333,- dan Rp 0,-.

Belanja Dibayar Dimuka (*Prepaid*) merupakan pengeluaran belanja pada tahun berjalan tetapi manfaatnya melampaui tahun anggaran berjalan, sehingga pada tahun berikutnya masih ada manfaat yang akan diterima akibat pembayaran tersebut.

Belanja Dibayar Dimuka (*Prepaid*) sebesar Rp 32.083.333,- merupakan sewa dibayar dimuka sebidang lahan di Solok selama 3 tahun yaitu 1 Oktober 2019 sampai dengan 1 Oktober 2022 dengan nilai sewa sebesar Rp 55.000.000,-.

Piutang dari Kegiatan  
Operasional BLU  
Rp 26.878.261.999,-

#### D.1.1.4 Piutang dari Kegiatan Operasional BLU

Saldo piutang dari kegiatan operasional Badan Layanan Umum per 31 Desember 2020 dan 2019 adalah sebesar 26.878.261.999,- dan Rp 0,-.

Dalam hal ini, penerimaan piutang dari kegiatan operasional BLU Universitas Andalas berasal dari piutang biaya pendidikan Diploma (D3), S1, S2 dan S3 serta Rumah Sakit. Rincian saldo piutang dari kegiatan operasional Badan Layanan Umum adalah sebagai berikut :

#### Piutang dari Kegiatan Operasional BLU TA 2020 dan 2019

No	Uraian	T.A. 2020	T.A. 2019
1	Biaya Pendidikan D3	82,500,000	-
2	Biaya Pendidikan S1	4,925,022,500	-
3	Biaya Pendidikan S2/S3	5,027,675,000	-
4	Rumah Sakit	16,843,064,499	-
	Jumlah	<b>26,878,261,999</b>	-



Terdapat kenaikan yang signifikan terhadap piutang SPP mahasiswa baik D3, S1 maupun S2 karena adanya kebijakan pembayaran SPP secara cicilan, penundaan pembayaran SPP dan Berhenti Studi Sementara (BSS) oleh mahasiswa sebagai dampak pandemi Covid-19. Sedangkan piutang RS mengalami kenaikan disebabkan karena telah diaprovenya tagihan pasien oleh BPJS Kesehatan.

*Penyisihan Piutang Tidak Tertagih-Piutang dari Kegiatan Operasional BLU Rp 1.443.448.135,-*

#### **D.1.1.5. Penyisihan Piutang Tidak Tertagih – Piutang Kegiatan Operasional BLU**

Nilai Penyisihan piutang tak tertagih-piutang dari kegiatan operasional BLU per 31 Desember 2020 dan 2019 adalah sebesar Rp 1.443.448.145,- dan Rp 0,-.

Penyisihan piutang tak tertagih - piutang dari kegiatan operasional BLU merupakan estimasi atas ketidaktertagihan piutang jangka pendek yang ditentukan oleh kualitas masing-masing debitur. Berikut Rincian Penyisihan piutang tak tertagih – piutang dari kegiatan operasional BLU per 31 Desember 2020 :

No.	Kualitas Piutang dari Kegiatan Operasional BLU	Lancar	Tidak Lancar	Diragukan	Macet
1	Piutang dari Pendidikan Diploma 3 (D3)	412,500	-	-	-
2	Piutang dari Pendidikan Strata 1 (S1)	24,015,437	-	-	121,935,000
3	Piutang dari Pendidikan Strata 2/ Strata 3 (S2/S3)	19,169,875	-	-	1,193,700,000
4	Piutang Rumah Sakit	84,215,323	-	-	-
Sub Total Penyisihan Piutang		127,813,135	-	-	1,315,635,000
Total Penyisihan Piutang Tidak Tertagih - Piutang Keg. Operasional BLU					1,443,448,135

*Piutang dari Kegiatan Non Operasional BLU Rp 621.775.244,-*

#### **D.1.1.6. Piutang dari Kegiatan Non Operasional BLU**

Saldo piutang dari kegiatan non operasional Badan Layanan Umum per tanggal 31 Desember 2020 dan 2019 adalah sebesar Rp 621.775.244,- dan Rp 0,-.

Piutang dari kegiatan non operasional BLU merupakan semua hak atau klaim terhadap lain atas uang, barang atau jasa terhadap pelayanan yang telah diberikan dan belum diselesaikan pembayaran atau serah terimanya pada akhir tahun anggaran per tanggal neraca. Dalam hal ini, penerimaan piutang dari kegiatan non operasional BLU Universitas Andalas berasal dari piutang sewa dan piutang lainnya.



**Piutang dari Kegiatan Non Operasional BLU  
TA 2020 dan 2019**

No	Uraian	T.A. 2020	T.A. 2019
1	Piutang Sewa Gedung	107,872,000	-
2	Piutang Lainnya (Evita Yani)	257,739,010	-
3	Piutang PT. Wahana Karya Lestari	256,164,234	-
Jumlah		<b>621,775,244</b>	-

Penyisihan Piutang Tidak Tertagih-Piutang dari Kegiatan Non Operasional BLU Rp 582.351.354,-

**D.1.1.7. Penyisihan Piutang Tidak Tertagih – Piutang Kegiatan Non Operasional BLU**

Nilai Penyisihan piutang tak tertagih – piutang dari kegiatan non operasional BLU per 31 Desember 2020 dan 2019 adalah sebesar Rp 582.351.354,- dan Rp 0,-.

Penyisihan piutang tak tertagih - piutang dari kegiatan non operasional BLU merupakan estimasi atas ketidaktertagihan piutang jangka pendek yang ditentukan oleh kualitas masing-masing debitur.

Berikut Rincian Penyisihan piutang tak tertagih – piutang dari kegiatan non operasional BLU per 31 Desember 2020 :

No.	Kualitas Piutang	Lancar	Tidak Lancar	Diragukan	Macet
1	Piutang dari Rumah Dinas	2,750	-	-	20,250,000
2	Piutang dari Cafe/ATM/Bank	195,360	-	-	48,000,000
3	Piutang Lainnya Evita Yani	-	-	-	257,739,010
4	Piutang PT Wahana Karya Lestari	-	-	-	256,164,234
Sub Total Penyisihan Piutang		198,110	-	-	<b>582,153,244</b>
Total Penyisihan Piutang Tidak Tertagih - Piutang Keg. Non Operasional BLU					<b>582,351,354</b>

Persediaan  
Rp 10.716.370.649,-

**D.1.1.8. Persediaan**

Nilai Persediaan per 31 Desember 2020 dan 2019 masing-masing adalah sebesar Rp 10.716.370.649,- dan Rp 0,-.

Persediaan adalah aset lancar dalam bentuk barang atau perlengkapan yang dimaksudkan untuk mendukung kegiatan operasional pemerintah, dan/atau untuk dijual, dan/atau diserahkan dalam rangka pelayanan kepada masyarakat. Jumlah tersebut dapat dirinci dan tersaji sebagai berikut :

No	Persediaan	Saldo Awal (Rp)	Mutasi (Rp)	Saldo Akhir (Rp)
1	Barang Konsumsi	-	6,268,792,955	6,268,792,955
2	Bahan untuk Pemeliharaan	-	520,014,003	520,014,003
3	Suku Cadang	-	1,772,077,554	1,772,077,554
4	Bahan Baku	-	521,606,610	521,606,610
5	Persediaan Lainnya	-	1,633,879,527	1,633,879,527
Jumlah		-	<b>10,716,370,649</b>	<b>10,716,370,649</b>



Saldo awal persediaan per 1 Januari 2010 adalah sebesar Rp 0,-. Hal ini disebabkan karena belum dilakukannya likuidasi satker-satker Pendidikan Tinggi (DikTi) akibat perubahan nomenklatur Kementerian Riset Teknologi dan Pendidikan Tinggi. Pada TA 2020 ini, Universitas Andalas mendapatkan bantuan persediaan alat pelindung diri (APD) dan masker kain dari Kementerian Pendidikan dan Kebudayaan yang diberikan kepada Fakultas Kedokteran, Kedokteran Gigi dan Rumah Sakit sesuai Berita Acara Serah Terima (BAST) 14 Juli dan 28 Desember 2020 senilai Rp 432.100.000,- dan Rp 243.750.000,-.

Persediaan mengalami kenaikan yang cukup signifikan selama pandemi terutama suku cadang dalam hal ini pembelian obat-obatan untuk pasien covid-19 karena Rumah Sakit Universitas Andalas ditunjuk sebagai RS Rujukan untuk Pasien Covid-19 oleh Pemerintah. Semua jenis persediaan pada tanggal pelaporan berada dalam kondisi baik.

#### D.1.2. Aset Tetap

Tanah

Rp 5.216.708.900.000,-

##### D.1.2.1 Tanah

Nilai aset tetap berupa tanah yang dimiliki Universitas Andalas per 31 Desember 2020 dan 2019 adalah sebesar Rp 5.216.708.900.000,- dan Rp 0,-. Mutasi nilai tanah tersebut dapat dijelaskan sebagai berikut :

<b>Saldo Nilai Perolehan per 31 Desember 2019</b>	-
Mutasi tambah:	
Pembelian	-
Transfer Masuk	5,126,046,965,000
Koreksi Transfer Masuk	661,935,000
Mutasi kurang:	
Koreksi Kesalahan Input IP	-
Reklasifikasi Keluar	-
<b>Saldo per 31 Desember 2020</b>	<b>5,126,708,900,000</b>
Akumulasi Penyusutan s.d. 31 Des 2020	-
<b>Nilai Buku per 31 Desember 2020</b>	<b>5,126,708,900,000</b>

Saldo Tanah per 31 Desember 2020 seluas 6.089.605 m<sup>2</sup> sebesar Rp 5.126.708.900.000,- 5terdiri dari saldo awal tanah dengan nilai sebesar Rp 0,- mutasi tambah seluas 6.106.382 m<sup>2</sup> dengan nilai sebesar Rp 5.126.708.900.000,- dan mutasi kurang seluas 16.777 m<sup>2</sup> sebesar Rp 0,-.



Mutasi tambah terdiri dari :

1. Transaksi transfer masuk yang merupakan tindak lanjut dari pengalihan status penggunaan BMN dari Kementerian Riset, Teknologi dan Pendidikan Tinggi kepada Kementerian Pendidikan dan Kebudayaan sesuai dengan Berita Acara Serah Terima Alih Status Penggunaan (ASP) Barang Milik Negara (BMN) Tahap 8 Nomor B/106/A.A3/PL.02.00/2020 dan 118312/A.A2/LK/2020 tanggal 25 November 2020 dan Surat Kepala Kantor Pelayanan Kekayaan Negara dan Lelang Padang Nomor S-86/MK.6/WKN.03/KNL.01/2020 tanggal 23 November 2020 perihal Persetujuan Alih Status Penggunaan Barang Milik Negara pada Kementerian Riset dan Teknologi/ Badan Riset dan Inovasi Nasional kepada Kementerian Pendidikan dan Kebudayaan.
2. Transaksi Koreksi Transfer Masuk sebesar Rp 661.935.000,- yang merupakan tindak lanjut dari kegiatan Re-evaluasi tahun 2020 atas aset tanah bangunan rumah Negara Golongan II dan mess/wisma/asrama.

Perubahan pada pencatatan BMN berupa Tanah TA 2020 bukan saja pada nilainya tetapi juga pada kuantitas/luas tanah yang dilakukan melalui transaksi koreksi pencatatan nilai/kuantitas seluas 15.447 m<sup>2</sup>. Ini terjadi akibat adanya perbedaan pencatatan luas tanah pada aplikasi SIMAK BMN dengan luas tanah pada sertifikat yang dimiliki oleh Universitas Andalas sesuai Surat Keterangan Rektor Nomor 83/UN16.R/BMN/2020 tanggal 30 Desember 2020.

Rincian aset tetap Tanah disajikan di Lampiran Laporan Keuangan.

Peralatan dan Mesin  
Belum Diregister  
Rp 750.785.404.678,-

#### **D.1.2.2 Peralatan dan Mesin**

Saldo aset tetap berupa peralatan dan mesin per 31 Desember 2020 dan 2019 adalah Rp 750.785.404.678,- dan Rp 0,-.

Mutasi nilai peralatan dan mesin tersebut dapat dijelaskan sebagai berikut:





**Saldo Nilai Perolehan per 31 Desember 2019**

Mutasi tambah:	
Saldo Awal	19.391.799.700
Pembelian	27.465.820.728
Transfer Masuk	704.649.372.366
Hibah Masuk	1.146.000.000
Penyelesaian Pembangunan Dengan KDP	12.663.907.300
Mutasi kurang:	
Koreksi Pencatatan	(12.663.907.300)
Penghentian Aset dari Penggunaannya	(1.867.588.116)
<b>Saldo per 31 Desember 2020</b>	<b>750.785.404.678</b>
Akumulasi Penyusutan s.d. 31 Des 2020	-575.852.618.680
<b>Nilai Buku per 31 Desember 2020</b>	<b>174.932.785.998</b>

Beberapa catatan penting terkait mutasi transaksi penambahan peralatan dan mesin berupa :

- Terdapat penambahan nilai peralatan mesin dari Saldo Awal senilai Rp 19.391.799.700,- yang merupakan pencatatan atas belanja modal peralatan pada Tahun Anggaran 2019 yang dibayarkan pada TA 2020 (Tunggakan Tahun 2019).
- Terdapat penambahan nilai peralatan mesin dari Pembelian senilai Rp 27.465.820.728,-. Nilai ini tidak sama dengan realisasi belanja modal dikarenakan adanya akun belanja modal yang tidak sesuai dengan belanjanya.
- Penambahan nilai peralatan mesin dari transaksi transfer masuk sebesar Rp 704.649.372.366,- yang merupakan tindak lanjut dari pengalihan status penggunaan BMN dari Kementerian Riset, Teknologi dan Pendidikan Tinggi kepada Kementerian Pendidikan dan Kebudayaan sesuai dengan Berita Acara Serah Terima Alih Status Penggunaan (ASP) Barang Milik Negara (BMN) Tahap 8 Nomor B/106/A.A3/PL.02.00/2020 dan 118312/A.A2/LK/2020 tanggal 25 November 2020 dan Surat Kepala Kantor Pelayanan Kekayaan Negara dan Lelang (KPKNL) Padang Nomor S-86/MK.6/WKN.03/KNL.01/2020 tanggal 23 November 2020 perihal Persetujuan Alih Status Penggunaan Barang Milik Negara pada Kementerian Riset dan Teknologi/BRIN kepada Kementerian Pendidikan dan Kebudayaan. Selain itu termasuk juga didalamnya transfer masuk dari belanja modal peralatan LTPMT sejumlah 33 unit barang dengan nilai sebesar Rp 279.429.175,- sesuai Berita Acara Serah Terima Barang Milik Negara Nomor T/47/UN34/PL.12.00/2020 tanggal 2 Desember 2020.



- d. Transaksi Hibah Masuk sebesar Rp 1.146.000.000,- yang berasal dari hibah Badan Nasional Penanggulangan Bencana (BNPB) berupa mesin RNA senilai Rp 700.000.00,- dengan BAST Penyaluran Bantuan Logistik dan Peralatan nomor BA.22.B/BNPB/OJLP/LP.01.02/05/2020 dan hibah PT. BNI (Persero), Tbk berupa kendaraan operasional laboratorium senilai Rp 446.000.000,- dengan BAST STNK tanggal 3 Desember 2020.
- e. Penambahan dari transaksi Penyelesaian Pembangunan dengan KDP sebesar Rp 12.663.907.300,- merupakan pencatatan belanja Tahun Anggaran 2019 yang pembayarannya dibagi menjadi dua tahap yaitu : uang muka 20% yang dibayarkan pada Tahun Anggaran 2019 sebesar Rp2,532,781,460,- dan lunas di Tahun Anggaran 2020 sebesar Rp10,131,125,840.-.

Sedangkan mutasi kurang berasal dari :

- a. Transaksi Koreksi Pencatatan sebesar Rp 12.663.907.300,- merupakan pencatatan atas belanja modal peralatan pada Tahun Anggaran 2019 yang dibayarkan pada Tahun Anggaran 2020 sehingga di Tahun 2019 dicatat sebagai Peralatan dan Mesin dalam Pengerjaan (KDP Peralatan dan Mesin) dengan NUP 18 dan pada Tahun 2020 dicatat sebagai penyelesaian KDP Peralatan dan Mesin berupa Unit Laboratorium dengan NUP 547. Berdasarkan hal tersebut maka dilakukan koreksi pencatatan sesuai dengan Surat Keterangan Kuasa Pengguna Barang Nomor B/80/UN16.R/BMN/2020 tanggal 1 Desember 2020.
- b. Penghentian Aset dari Penggunaannya sebanyak 1.647 unit dengan nilai sebesar Rp 1.867.588.116,- yang merupakan perubahan kondisi aset rusak berat.

Rincian aset tetap Peralatan dan Mesin disajikan di Lampiran Laporan Keuangan ini.

Gedung dan Bangunan  
Rp 1.210.492.953.726,-

#### **D.1.2.3 Gedung dan Bangunan**

Nilai gedung dan bangunan per 31 Desember 2020 dan 2019 adalah sebesar Rp 1.210.492.953.726,- dan Rp 0,-.

Mutasi nilai gedung dan bangunan tersebut dapat dijelaskan sebagai berikut :



**Saldo Nilai Perolehan per 31 Desember 2019**

Mutasi tambah:	
Saldo Awal	3.224.911.000
Pembelian	198.800.190
Transfer Masuk	1.235.885.256.207
Penyelesaian Pembangunan dengan KDP	7.264.296.500
Penyelesaian Pembangunan Langsung	433.776.569
Pengembangan Nilai Aset	25.860.112.820
Pengembangan melalui KDP	78.036.800
Mutasi kurang:	
Koreksi Transfer Masuk	24.414.685.801
Koreksi Pencatatan	38.037.550.559
<b>Saldo per 31 Desember 2020</b>	<b>1.210.492.953.726</b>
Akumulasi Penyusutan s.d. 31 Desember 2020	-125.103.334.270
<b>Nilai Buku per 31 Desember 2020</b>	<b>1.085.389.619.456</b>

Beberapa catatan penting terkait mutasi transaksi penambahan gedung dan bangunan berupa :

- Terdapat penambahan nilai gedung dan bangunan dari transaksi Saldo Awal sebesar Rp 3.224.911.000,- yang merupakan pencatatan atas belanja modal gedung pada Tahun Anggaran 2019 yang dibayarkan pada TA 2020 (Tunggakan Tahun 2019) dan transaksi Pembelian sebesar Rp 198.800.190,- dan pencatatan kembali data Rumah Negara Golongan II Tipe A permmanen sebanyak 17 NUP dengan nilai sebesar Rp 3.028.049.000,- sesuai Surat Keterangan Rektor Nomor 81/UN16.R/BMN/2020 tanggal 30 Desember 2020.
- Penambahan nilai gedung dan bangunan dari transaksi Transfer Masuk sebesar Rp 1.235.885.256.207,- yang merupakan tindak lanjut dari pengalihan status penggunaan BMN dari Kementerian Riset, Teknologi dan Pendidikan Tinggi kepada Kementerian Pendidikan dan Kebudayaan sesuai dengan Berita Acara Serah Terima Alih Status Penggunaan (ASP) Barang Milik Negara (BMN) Tahap 8 Nomor B/106/A.A3/PL.02.00/2020 dan 118312/A.A2/LK/2020 tanggal 25 November 2020 dan Surat Kepala Kantor Pelayanan Kekayaan Negara dan Lelang (KPKNL) Padang Nomor S-86/MK.6/WKN.03/KNL.01/2020 tanggal 23 November 2020 perihal Persetujuan Alih Status Penggunaan Barang Milik Negara pada Kementerian Riset dan Teknologi/BRIN kepada Kementerian Pendidikan dan Kebudayaan.



- c. Penyelesaian Pembangunan dengan KDP sebesar Rp 7.264.296.500,- merupakan penyelesaian pembangunan gedung STP (*Science Techo Park*) hibah dari Direktorat Jenderal Kelembagaan IPTEK dan Dikti. Sedangkan Pengembangan melalui KDP sebesar Rp 78,036,800,- berasal dari nilai perencanaan gedung STP.
- d. Transaksi Penyelesaian pembangunan langsung sebesar Rp 443.776.569,- merupakan pengembangan/renovasi gedung di lingkungan Universitas Andalas pada tahun berjalan dan Pengembangan Nilai Aset bangunan gedung tempat kerja dan tempat tinggal sebesar Rp 25.860.112.820,-.

Sedangkan mutasi kurang berasal dari :

- a. Transaksi koreksi transfer masuk yang merupakan tindak lanjut dari pelaksanaan kegiatan Re-evaluasi Barang Milik Negara yang tercatat dalam Aplikasi SIMAK BMN Tahun 2020 sehingga terjadi penambahan nilai gedung dan bangunan senilai Rp 4.195.209.999, - dan pengurangan senilai Rp 28.609.895.800
- b. Koreksi pencatatan akibat double pencatatan gedung dan bangunan pada Fakultas Kedokteran sebanyak 26 NUP dimana ini terjadi pada saat pembuatan Berita Acara Rekonsiliasi Hasil Inventarisasi dan Penilaian pada aplikasi SIMAK BMN sesuai Surat Keterangan Rektor Nomor 82/UN16.R/BMN/2020 tanggal 30 Desember 2020.

Rincian aset tetap Gedung dan Bangunan disajikan pada Lampiran Laporan Keuangan ini.

Jalan, Irigasi dan Jaringan  
Rp 78.184.156.407,-

#### D.1.2.4 Jalan, Irigasi dan Jaringan

Saldo Jalan, Irigasi dan Jaringan per 31 Desember 2020 dan 2019 adalah sebesar Rp 78.184.156.407,- dan Rp 0,-.

Mutasi nilai jalan, irigasi dan jaringan dan mesin tersebut dapat dijelaskan sebagai berikut :

<b>Saldo Nilai Perolehan per 31 Desember 2019</b>		-
Mutasi tambah:		
Saldo Awal		193,648,000
Pembelian		264,124,390
Transfer Masuk		72,702,487,961
Penyelesaian Pembangunan Langsung		91,494,384
Pengembangan Nilai Aset		1,433,998,672
Koreksi Transfer Masuk		3,498,403,000
Mutasi kurang:		
Koreksi Pencatatan		-
<b>Saldo per 31 Desember 2020</b>		<b>78,184,156,407</b>
Akumulasi Penyusutan s.d. 31 Des 2020		(26,786,786,772)
<b>Nilai Buku per 31 Desember 2020</b>		<b>51,397,369,635</b>



Beberapa catatan penting terkait mutasi transaksi penambahan dan pengurangan Jalan Irigasi dan Jaringan berupa :

- a. Transaksi penambahan nilai jalan irigasi dan jaringan berasal dari transaksi Saldo Awal sebesar Rp 193.648.000,- yang merupakan pencatatan atas belanja modal irigasi pada Tahun Anggaran 2019 yang dibayarkan pada TA 2020 (Tunggakan Tahun 2019).
- b. Transaksi penambahan nilai jalan irigasi dan jaringan berasal dari transaksi pembelian sebesar Rp 264.124.390,-, Penyelesaian Pembangunan Langsung senilai Rp 91.494.384,-, Pengembangan Nilai Aset sebesar Rp 1.433.998.672,-.
- c. Penambahan nilai jalan irigasi dan jaringan berasal dari transaksi Transfer Masuk sebesar Rp 72.702.487.961,- yang merupakan tindak lanjut dari pengalihan status penggunaan BMN dari Kementerian Riset, Teknologi dan Pendidikan Tinggi kepada Kementerian Pendidikan dan Kebudayaan sesuai dengan Berita Acara Serah Terima Alih Status Penggunaan (ASP) Barang Milik Negara (BMN) Tahap 8 Nomor B/106/A.A3/PL.02.00/2020 dan 118312/A.A2/LK/2020 tanggal 25 November 2020 dan Surat Kepala Kantor Pelayanan Kekayaan Negara dan Lelang (KPKNL) Padang Nomor S-86/MK.6/WKN.03/KNL.01/2020 tanggal 23 November 2020 perihal Persetujuan Alih Status Penggunaan Barang Milik Negara pada Kementerian Riset dan Teknologi/BRIN kepada Kementerian Pendidikan dan Kebudayaan.
- d. Transaksi koreksi transfer masuk yang merupakan tindak lanjut dari pelaksanaan kegiatan Re-evaluasi Barang Milik Negara yang tercatat dalam Aplikasi SIMAK BMN Tahun 2020 sehingga terjadi penambahan nilai jalan irigasi dan jaringan senilai Rp 6.326.102.000, - dan pengurangan senilai Rp 2.827.699.000,-.

Tidak terdapat mutasi kurang Jalan Irigasi dan Jaringan TA 2020 ini. Rincian aset tetap Jalan, Irigasi dan Jaringan disajikan pada Lampiran Laporan Keuangan ini.

Aset Tetap Lainnya  
Rp 33.025.940.132,-

#### **D.1.2.5 Aset Tetap Lainnya**

Aset Tetap Lainnya merupakan aset tetap yang tidak dapat dikelompokkan dalam tanah, peralatan dan mesin, gedung dan bangunan, jalan, irigasi dan jaringan. Saldo Aset Tetap Lainnya per 31 Desember 2020 dan 2019 adalah Rp 33.025.940.132 dan Rp 0



Mutasi nilai aset tetap lainnya dapat dijelaskan sebagai berikut :

<b>Saldo Nilai Perolehan per 31 Desember 2019</b>	<b>-</b>
Mutasi tambah:	
Saldo Awal	188.684.000
Pembelian	251.111.758
Transfer Masuk	33.510.234.924
Mutasi kurang:	
Penghentian Aset dari Penggunaannya	924.090.550
<b>Saldo per 31 Desember 2020</b>	<b>33.025.940.132</b>
Akumulasi Penyusutan s.d. 31 Desember 2020	(192.621.251)
<b>Nilai Buku per 31 Desember 2020</b>	<b>32.833.318.881</b>

Beberapa catatan penting terkait mutasi transaksi penambahan dan pengurangan Aset Tetap Lainnya berupa :

- Transaksi penambahan nilai aset tetap lainnya berasal dari transaksi Saldo Awal sebesar Rp 188.684.000,- yang merupakan pencatatan atas belanja modal bahan perpustakaan tercetak pada Tahun Anggaran 2019 yang dibayarkan pada TA 2020 (Tunggakan Tahun 2019)
- Transaksi penambahan yang berasal dari transaksi pembelian bahan perpustakaan tercetak sebesar Rp 251.111.768,-.
- Penambahan aset tetap lainnya berasal dari transaksi Transfer Masuk sebesar Rp 33.510.234.924,- yang merupakan tindak lanjut dari pengalihan status penggunaan BMN dari Kementerian Riset, Teknologi dan Pendidikan Tinggi kepada Kementerian Pendidikan dan Kebudayaan sesuai dengan Berita Acara Serah Terima Alih Status Penggunaan (ASP) Barang Milik Negara (BMN) Tahap 8 Nomor B/106/A.A3/PL.02.00/2020 dan 118312/A.A2/LK/2020 tanggal 25 November 2020 dan Surat Kepala Kantor Pelayanan Kekayaan Negara dan Lelang (KPKNL) Padang Nomor S-86/MK.6/WKN.03/KNL.01/2020 tanggal 23 November 2020 perihal Persetujuan Alih Status Penggunaan Barang Milik Negara pada Kementerian Riset dan Teknologi/BRIN kepada Kementerian Pendidikan dan Kebudayaan.

Sedangkan mutasi kurang Aset Tetap Lainnya berasal dari transaksi Penghentian Aset dari Penggunaannya sebesar Rp 924.090.550,-. Rincian aset tetap lainnya disajikan pada Lampiran Laporan Keuangan ini.



**Konstruksi Dalam Pengerjaan (KDP)**  
Rp 1.996.145.400,-

### D.1.2.6 Konstruksi Dalam Pengerjaan (KDP)

Saldo Konstruksi Dalam Pengerjaan (KDP) per 31 Desember 2020 dan 2019 adalah sebesar Rp 1.996.145.400,- dan Rp. 0,- yang merupakan perencanaan dan pembangunan gedung yang proses pengerjaannya belum selesai sampai dengan tanggal neraca.

Jumlah tersebut terdiri dari saldo awal sebesar Rp 0, mutasi tambah sebesar Rp 22.002.386.00,-, dan mutasi kurang menjadi aset definitif gedung dan bangunann sebesar Rp 20.006.240.600,-. Saldo Konstruksi Dalam Pengerjaan (KDP) mengalami penurunan signifikan dibandingkan TA 2019 karena telah lunasnya tunggakan TA 2019 di tahun 2020.

Rincian Konstruksi Dalam Pengerjaan disajikan pada Lampiran Laporan Keuangan ini.

**Akumulasi Penyusutan Aset Tetap**  
Rp 727.935.360.973,-

### D.1.2.7 Akumulasi Penyusutan Aset Tetap

Saldo Akumulasi Penyusutan Aset Tetap per 31 Desember 2020 dan 2019 adalah masing-masing Rp 727.935.360.973,- dan Rp 0,-.

Akumulasi Penyusutan Aset Tetap merupakan alokasi sistematis atas nilai suatu aset tetap yang disusutkan selama masa manfaat aset yang bersangkutan selain untuk Tanah dan Konstruksi dalam Pengerjaan (KDP). Rincian akumulasi penyusutan per 31 Desember 2020 adalah sebagai berikut :

No	Aset Tetap	Nilai Perolehan	Akm. Penyusutan	Nilai Buku
1	Peralatan dan Mesin	Rp 750,785,404,678	Rp 575,852,618,680	Rp 174,932,785,998
2	Gedung dan Bangunan	Rp 1,210,492,953,726	Rp 125,103,334,270	Rp 1,085,389,619,456
3	Jalan, Irigasi dan Jaringan	Rp 78,184,156,407	Rp 26,786,786,772	Rp 51,397,369,635
4	Aset Tetap Lainnya	Rp 33,025,940,132	Rp 192,621,251	Rp 32,833,318,881
<b>Akumulasi Penyusutan</b>		<b>Rp 2,072,488,454,943</b>	<b>Rp 727,935,360,973</b>	<b>Rp 1,344,553,093,970</b>

Rincian Akumulasi Penyusutan Aset Tetap disajikan pada Lampiran Laporan Keuangan ini.

### D.1.3 Aset Lainnya

**Aset Tak Berwujud**  
Rp 6.135.569.603,-

#### D.1.3.1 Aset Tak Berwujud

Nilai Saldo aset tak berwujud (ATB) per 31 Desember 2020 dan 2019 adalah Rp 6.135.569.603,- dan Rp 0,-.



Mutasi nilai aset tak berwujud tersebut dapat dijelaskan sebagai berikut :

<b>Saldo Nilai Perolehan per 31 Desember 2019</b>	-
Mutasi tambah:	
Saldo Awal	1.153.685.500
Pembelian	490.596.924
Transfer Masuk	4.689.287.179
Mutasi kurang:	
Penghentian Aset dari Penggunaannya	198.000.000
<b>Saldo per 31 Desember 2020</b>	<b>6.135.569.603</b>
Akumulasi Penyusutan s.d. 31 Des 2020	768.684.832
<b>Nilai Buku per 31 Desember 2020</b>	<b>6.904.254.435</b>

Aset Tak Berwujud merupakan aset yang dapat diidentifikasi dan dimiliki, tetapi tidak mempunyai wujud fisik. Aset Tak Berwujud pada Universitas Andalas berupa *software* yang digunakan untuk menunjang operasional kantor, lisensi, hasil kajian/penelitian dan aset tak berwujud lainnya.

Beberapa catatan penting terkait mutasi transaksi penambahan dan pengurangan Aset Tetap Lainnya berupa :

- Transaksi penambahan nilai aset tetap lainnya berasal dari transaksi Saldo Awal sebesar Rp1.153.685.500,- yang merupakan pencatatan atas belanja modal *software* dan hasil kajian/penelitian pada Tahun Anggaran 2019 yang dibayarkan pada TA 2020 (Tunggakan Tahun 2019)
- Transaksi penambahan yang berasal dari transaksi pembelian *software* dan aset tak berwujud lainnya sebesar Rp 490.596.924,-.
- Penambahan aset tak berwujud berasal dari transaksi Transfer Masuk sebesar Rp 4.689.287.179,- yang merupakan tindak lanjut dari pengalihan status penggunaan BMN dari Kementerian Riset, Teknologi dan Pendidikan Tinggi kepada Kementerian Pendidikan dan Kebudayaan sesuai dengan Berita Acara Serah Terima Alih Status Penggunaan (ASP) Barang Milik Negara (BMN) Tahap 8 Nomor B/106/A.A3/PL.02.00/2020 dan 118312/A.A2/ LK/2020 tanggal 25 November 2020 dan Surat Kepala Kantor Pelayanan Kekayaan Negara dan Lelang (KPKNL) Padang Nomor S-86/MK.6/WKN.03/KNL.01/2020 tanggal 23 November 2020





perihal Persetujuan Alih Status Penggunaan Barang Milik Negara pada Kementerian Riset dan Teknologi/BRIN kepada Kementerian Pendidikan dan Kebudayaan. Rincian Aset Tak berwujud per 31 Desember 2020 adalah sebagai berikut :

No.	Uraian	Nilai
1	Software Komputer	Rp 1.927.452.325
2	Lisensi	Rp 914.092.478
3	Hasil Kajian/ Penelitian	Rp 867.570.000
4	Aset Tak Berwujud Lainnya	Rp 2.426.454.800
<b>Jumlah</b>		<b>Rp 6.135.569.603</b>

Aset Lain-Lain  
Rp 2.989.678.666,-

#### D.1.3.2 Aset Lain-Lain

Saldo Aset Lain-lain per 31 Desember 2020 dan 2019 adalah Rp 2.989.678.666,- dan Rp 0,-.

Aset Lain-lain merupakan barang milik negara (BMN) yang berada dalam kondisi rusak berat dan tidak lagi digunakan dalam operasional Universitas Andalas serta dalam proses penghapusan dari Barang Milik Negara (BMN).

Saldo awal Aset Tetap Yang Tidak Digunakan Dalam Operasi pada Satker Universitas Andalas per 01 Januari 2020 sebesar Rp 0,- mutasi tambah senilai Rp 2.989.678.666,- yang berasal dari transaksi reklasifikasi dari aset tetap ke aset lainnya dan mutasi kurang sebesar Rp 0,-.

Rincian Aset Lain-lain berdasarkan nilai perolehan, akumulasi penyusutan, nilai buku tersaji pada Lampiran Laporan Keuangan ini.

Akumulasi Penyusutan/  
Amortisasi Aset Lainnya  
Rp 1.976.616.918,-

#### D.1.3.3 Akumulasi Penyusutan/Amortisasi Aset Lainnya

Saldo Akumulasi Amortisasi Aset Lainnya per 31 Desember 2020 dan 2019 adalah masing-masing Rp 1.976.616.918,- dan Rp 0,-.

Penyusutan Aset Lainnya merupakan kontra akun Aset Lainnya yang disajikan berdasarkan pengakumulasian atas penyesuaian nilai sehubungan dengan penurunan kapasitas dan manfaat Aset Lainnya. Rincian Akumulasi Penyusutan Aset Lainnya per 31 Desember 2020 adalah sebagai berikut:



Aset Tetap	Nilai Perolehan	Akumulasi Penyusutan/ Amortisasi	Nilai Buku
<b>Aset Tak Berwujud</b>			
Software	1.927.452.325	547.388.507	1.380.063.818
Lisensi	914.092.478	221.296.325	692.796.153
Hasil Kajian/ Penelitian	867.570.000	-	867.570.000
Aset Tak Berwujud Lainnya	2.426.454.800	-	2.426.454.800
<b>Jumlah</b>	<b>6.135.569.603</b>	<b>768.684.832</b>	<b>5.366.884.771</b>
<b>Aset Lain-lain</b>	2.989.678.666	1.207.932.086	1.781.746.580
<b>Jumlah</b>	<b>9.125.248.269</b>	<b>1.976.616.918</b>	<b>7.148.631.351</b>

## D.2. KEWAJIBAN

### D.2.1 Kewajiban Jangka Pendek

#### D.2.1.1 Utang kepada Pihak Ketiga

Utang kepada  
Pihak Ketiga  
Rp 18.166.136.383,-

Nilai Utang kepada Pihak Ketiga per 31 Desember 2020 dan 2019 masing-masing sebesar Rp 18.166.136.383,- dan Rp 0,-.

Utang kepada Pihak Ketiga merupakan kewajiban yang masih harus dibayar dan segera diselesaikan kepada pihak ketiga lainnya dalam waktu kurang dari 12 (dua belas bulan) sejak tanggal pelaporan. Adapun rincian Utang Pihak Ketiga pada Universitas Andalas per tanggal pelaporan adalah sebagai berikut :

No.	Uraian	Jumlah	Keterangan
1	Kas Lainnya di BLU	13.298.263.483	Dana Kelolaan pada Rekening Bendahara Penerimaan
2	Kas Lainnya di Bendahara Penerimaan	4.798.350.000	SPP Mahasiswa Bidik Misi/ Penerima KIP yang masih harus dikembalikan
3	Belanja Barang yang masih harus dibayar per 31 Desember 2020	69.522.900	Tagihan PDAM bulan Desember 2020
	<b>Total</b>	<b>18.166.136.383</b>	

Belanja Barang yang masih harus dibayar per 31 Desember 2020 berupa tagihan PDAM bulan Desember 2020 untuk Kampus Unand Payakumbuh dan Kampus Unand Jati Padang sebesar Rp 153.300,- dan Rp 69.369.600,-.

Pendapatan  
Diterima Dimuka  
Rp 857.884.426,-

#### D.2.1.2 Pendapatan Diterima Dimuka

Saldo Pendapatan Diterima Dimuka per per 31 Desember 2020 dan 2019 adalah sebesar Rp 857.884.426,- dan Rp 0,-.



Pendapatan Diterima Dimuka ini merupakan transaksi diterimanya sejumlah kas dari pihak ketiga tetapi sampai dengan akhir periode pelaporan seluruh atau sebagian jasa belum diserahkan oleh Universitas Andalas. Pendapatan Diterima Dimuka Universitas Andalas terdiri dari :

No.	Keterangan	Kontrak	Jumlah
1	Tower PT. Telkomsel	PKS.137/LG.05/RB.04/VI/2015 Jangka waktu 2015 s.d 2025 dll	623.967.231,42
2	Café-café Unand	050/UN16,21/PL/14/2020, dll	139.186.957,95
3	ATM Bank Mandiri (Persero) Tbk, dll	PKS/251/CU/UM/04-2019 2/UN16,12/PL,14/04/2019, dll	94.730.236,66
<b>Total</b>			<b>857.884.426,03</b>

### D.3 EKUITAS

#### Ekuitas

Rp 6.593.889.270.392,-

#### D.3.1 Ekuitas

Nilai ekuitas per 31 Desember 2020 dan 2019 tersaji sebesar Rp 6.593.889.270.392,- dan Rp 0,- .

Ekuitas adalah kekayaan bersih entitas yang merupakan selisih antara aset dan kewajiban. Rincian lebih lanjut tentang ekuitas disajikan dalam Laporan Perubahan Ekuitas.



## E. PENJELASAN ATAS POS-POS LAPORAN OPERASIONAL

### E.1 KEGIATAN OPERASIONAL

#### E.1.1 Pendapatan Operasional

##### E.1.1.1 Pendapatan Alokasi APBN

Pendapatan

Alokasi APBN

Rp 305.524.811.184

Jumlah Pendapatan Alokasi APBN untuk periode yang berakhir pada 31 Desember 2020 dan 2019 adalah sebesar Rp 305.524.811.184,- dan Rp 0,-.

Pendapatan Alokasi APBN merupakan pendapatan atas semua belanja yang diterima BLU dari dana Anggaran Pendapatan dan Belanja Negara (APBN) dengan sumber dana Rupiah Murni.

##### Rincian Pendapatan Alokasi APBN TA 2020 dan 2019

Uraian	TH 2020	TH 2019	Naik (Turun) %
Pendapatan dari Belanja Pegawai	240,306,141,058	-	-
Pendapatan dari Belanja Barang	59,529,641,725	-	-
Pendapatan dari Belanja Modal	5,689,028,401	-	-
<b>Jumlah</b>	<b>305,524,811,184</b>	-	-

Pendapatan Jasa

Layanan dari

Masyarakat

Rp 343.827.905.780,

##### E.1.1.2 Pendapatan Jasa Layanan dari Masyarakat

Jumlah Pendapatan Jasa Layanan dari Masyarakat untuk periode yang berakhir pada 31 Desember 2020 dan 2019 adalah sebesar Rp 343.827.905.780,- dan Rp 0,-.

Pendapatan Jasa Layanan dari Masyarakat merupakan pendapatan BLU atas pendapatan jasa layanan pendidikan berupa penerimaan SPP mahasiswa Univ. Andalas, pendapatan jasa layanan Rumah Sakit, pendapatan percetakan dan pendapatan jasa penyediaan barang dan jasa lainnya).

##### Rincian Pendapatan Jasa Layanan dari Masyarakat TA 2020 dan 2019

URAIAN	TH 2020	TH 2019	NAIK (TURUN) %
Pend. Jasa Pelayanan Pendidikan (424112)	343.859.947.780	-	-
Pend. Jasa Penyediaan Barang dan Jasa Lainnya (424119)	(32.042.000)	-	-
<b>Jumlah</b>	<b>343.827.905.780</b>	-	-



Pendapatan

Hibah BLU

Rp 1.734.418.157,-

**E.1.1.3 Pendapatan Hibah BLU**

Jumlah Pendapatan Hibah BLU untuk periode yang berakhir pada 31 Desember 2020 dan 2019 adalah sebesar Rp 1.734.418.157,- dan Rp 0,-.

Pendapatan Hibah BLU merupakan pendapatan yang diterima oleh BLU dari pihak ketiga yang biasanya diterima dari Pemda atau Perorangan/Swasta/BUMN/BUMD.

**Rincian Pendapatan Hibah BLU  
TA 2020 dan 2019**

Uraian	TH 2020	TH 2019	Naik (Turun) %
Pendpt. Hibah Terikat Dalam Negeri-Perorangan - Uang (424211)	35,980,019	-	-
Pendpt. Hibah Terikat Dalam Negeri-Lembaga/Badan Usaha - Uang (424212)	215,000,000	-	-
Pendpt. Hibah Terikat Dalam Negeri-Pemda - Uang (424213)	337,438,138	-	-
Pendpt. Hibah Terikat Dalam Negeri-Lembaga/Badan Usaha - Barang/Jasa (424232)	1,146,000,000	-	-
<b>Jumlah</b>	<b>1,734,418,157</b>	<b>-</b>	<b>-</b>

Hibah terikat dalam negeri yang diterima oleh Universitas Andalas TA 2020 sebesar Rp 1.734.418.157,- berasal dari :

1. Perorangan sebesar Rp 35.980.019,-, merupakan bantuan atau sumbangan untuk penanganan pandemi covid-19;
2. Badan/Lembaga usaha sebesar Rp 215.000.000,-, merupakan bantuan/sumbangan untuk penanganan pandemi covid-19 yang berasal dari CV. Berkah Kalimantan Indonesia, Pertamina Hulu Energi (PHE), PT. SMI, Mandiri Axa General dan Bank Mandiri.
3. Pemerintah Kabupaten Damasraya sebesar Rp 377.500.000,-. Untuk pembangunan Kampus III Universitas Andalas di Kabupaten Damasraya.
4. Badan Nasional Penanggulangan Bencana (BNPB) berupa mesin RNA untuk Laboratorium senilai Rp 700.000.000,-.
5. PT. BNI (Persero), Tbk berupa kendaraan operasional laboratorium senilai Rp 446.000.000,-.

Terlampir Berita Acara Serah Terima (BAST) hibah dalam laporan keuangan ini.



Pendapatan Hasil  
Kerjasama BLU  
Rp 849.923.684,-

#### E.1.1.4 Pendapatan Hasil Kerjasama BLU

Jumlah Pendapatan Hasil Kerjasama BLU untuk periode yang berakhir pada 31 Desember 2020 dan 2019 adalah sebesar Rp 849.923.684,- dan Rp 0,-.

Pendapatan Hasil Kerjasama BLU merupakan pendapatan yang diterima oleh BLU dari pihak ketiga yang merupakan hasil kerjasama dengan Bank Mitra dan Pemerintah Daerah sebesar Rp 597.197.004,- dan Rp 252.726.680,-.

##### Rincian Pendapatan Hasil Kerjasama BLU TA 2020 dan 2019

Uraian	TH 2020	TH 2019	Naik (Turun) %
Pendapatan Hasil Kerjasama Lembaga/Badan Usaha (424312)	597,197,004	-	-
Pendapatan Hasil Kerjasama Pemerintah Daerah (424313)	252,726,680	-	-
<b>Jumlah</b>	<b>849,923,684</b>	<b>-</b>	<b>-</b>

Pendapatan BLU  
Lainnya  
Rp 8.927.894.453,-

#### E.1.1.5 Pendapatan BLU Lainnya

Jumlah Pendapatan BLU Lainnya untuk periode yang berakhir pada 31 Desember 2020 dan 2019 adalah sebesar Rp 8.927.894.453,- dan Rp 0,-.

Pendapatan BLU Lainnya merupakan pendapatan yang berasal dari jasa layanan perbankan BLU seperti jasa giro bank, sewa tanah, gedung, serta peralatan dan mesin.

##### Rincian Pendapatan BLU Lainnya TA 2020 dan 2019

URAIAN	TH 2020	TH 2019	NAIK (TURUN) %
Pend. Jasa Layanan Perbankan (424911)	1.430.127.686	-	-
Pend. Lain-lain BLU (424919)	1.908.677.116	-	-
Pend. BLU Lainnya dari Sewa Tanah (424921)	143.661.880	-	-
Pend. BLU Lainnya dari Sewa Gedung (424922)	3.587.336.631	-	-
Pend. BLU Lainnya dari Sewa Ruang (424923)	1.633.990.000	-	-
Pend. BLU Lainnya dari Sewa Peralatan (424924)	224.101.140	-	-
<b>Jumlah</b>	<b>8.927.894.453</b>	<b>-</b>	<b>-</b>



### E.1.2 Beban Operasional

#### Beban Pegawai

Rp 361.572.990.197

#### E.1.2.1 Beban Pegawai

Jumlah Beban Pegawai untuk Tahun 2020 dan 2019 adalah sebesar Rp 361.572.990.197,- dan Rp 0,-.

Beban Pegawai adalah beban atas kompensasi, baik dalam bentuk uang maupun barang yang ditetapkan berdasarkan peraturan perundang-undangan yang diberikan kepada pejabat negara, Pegawai Negeri Sipil (PNS), dan pegawai yang dipekerjakan oleh pemerintah yang belum berstatus PNS sebagai imbalan atas pekerjaan yang telah dilaksanakan kecuali pekerjaan yang berkaitan dengan pembentukan modal.

#### Rincian Beban Pegawai TA 2020 dan 2019

URAIAN	TH 2020	TH 2019	NAIK (TURUN) %
Beban Gaji	166.954.273.058	-	-
Beban Tunjangan Profesi Dosen	54.986.474.200	-	-
Beban Tunj. Kehormatan Profesor	18.365.393.800	-	-
Beban Gaji dan Tunjangan BLU	121.266.849.139	-	-
<b>Jumlah</b>	<b>361.572.990.197</b>	-	-

Beban pegawai pada Laporan Operasional sebesar Rp 361.572.990.197,- merupakan rincian yang terdiri dari :

- Beban Pegawai pada Laporan Realisasi Anggaran sebesar Rp 240.306.141.058-
- Beban gaji dan tunjangan BLU sebesar Rp 121.266.849.139,-.

#### Beban Persediaan

Rp 4.340.217.855,-

#### E.1.2.2 Beban Persediaan

Jumlah Beban Persediaan Tahun 2020 dan 2019 adalah sebesar Rp 4.340.217.855,- dan Rp 0,-.

Beban Persediaan merupakan beban untuk mencatat konsumsi atas barang-barang yang habis pakai, termasuk barang-barang hasil produksi baik yang dipasarkan maupun tidak dipasarkan.

#### Rincian Beban Persediaan TA 2020 dan 2019

URAIAN	TH 2020	TH 2019	NAIK (TURUN) %
Beban Persediaan Konsumsi	2.867.609.789	-	-
Beban Persediaan bahan baku	134.123.144	-	-
Beban Persediaan Lainnya	1.338.484.922	-	-
<b>Jumlah</b>	<b>4.340.217.855</b>	-	-



Beban persediaan sebesar Rp 4.340.217.855,- diperoleh dari proses penerimaan aset persediaan pada aplikasi SAIBA dari Aplikasi Persediaan di SIMAK BMN.

*Beban Barang*

*dan Jasa*

*Rp 146.865.359.727*

**E.1.2.3 Beban Barang dan Jasa**

Jumlah Beban Barang dan Jasa Tahun 2020 dan 2019 adalah sebesar Rp 146.865.359.727,- dan Rp 0,-.

Beban Barang dan Jasa terdiri dari beban barang dan jasa berupa konsumsi atas barang dan/atau jasa dalam rangka penyelenggaraan kegiatan entitas serta beban lain-lain berupa beban yang timbul karena penggunaan alokasi belanja modal yang tidak menghasilkan aset tetap.

**Rincian Beban Barang dan Jasa  
TA 2020 dan 2019**

URAIAN JENIS BEBAN	TH 2020	TH 2019	NAIK (TURUN) %
Beban Keperluan Perkantoran (521111)	24.005.579.086	-	-
Beban Honor Operasional Satuan Kerja (521115)	517.860.000	-	-
Beban Barang Operasional Lainnya (521119)	1.090.098.579	-	-
Beban Barang Operasional-Penanganan Pandemi Covid (521131)	2.570.014.994	-	-
Beban Bahan (521211)	1.401.352.590	-	-
Beban Honor Ouput Kegiatan (521213)	1.510.833.840	-	-
Beban Barang Non Operasional Lainnya (521219)	2.991.311.467	-	-
Beban Barang Non Operasional Lainnya -Penanganan Pandemi Covid (521241)	2.194.331	-	-
Beban Langganan Listrik (522111)	7.504.534.220	-	-
Beban Langganan Telepon (522112)	46.194.415	-	-
Beban Langganan Air (522113)	873.027.133	-	-
Beban Langganan Daya dan Jasa Lainnya (522119)	3.849.000.000	-	-
Beban Jasa Konsultan (522131)	668.209.280	-	-
Beban Sewa (522141)	15.400.000	-	-
Beban Jasa Profesi (522151)	54.300.000	-	-
Beban Jasa -Penanganan Pandemi Covid (522192)	89.645.800	-	-
Beban Barang (525112)	15.080.590.009	-	-
Beban Jasa (525113)	3.619.444.524	-	-
Beban Penyediaan Barang dan Jasa BLU Lainnya (525119)	75.392.832.959	-	-
Beban Barang BLU-Penanganan Pandemi Covid-18 (525152)	2.829.337.909	-	-
Beban Jasa BLU-Penanganan Pandemi Covid-19 (525154)	781.408.936	-	-
Beban Aset Ekstrakomptabel Peralatan dan Mesin (595122)	1.797.233.393	-	-
Beban Aset Ekstrakomptabel Aset Tetap Lainnya (595125)	174.956.262	-	-
<b>Jumlah</b>	<b>146.865.359.727</b>	<b>-</b>	<b>-</b>





Beban  
Pemeliharaan  
Rp 25.234.205.503,-

#### E.1.2.4 Beban Pemeliharaan

Beban Pemeliharaan TA 2020 dan 2019 adalah sebesar Rp 25.234.205.503,- dan Rp 0,-.

Beban pemeliharaan merupakan beban yang dimaksudkan untuk mempertahankan aset tetap atau aset lainnya yang sudah ada ke dalam kondisi normal. Rincian beban pemeliharaan untuk Tahun 2020 dan 2019 adalah sebagai berikut:

##### Rincian Beban Pemeliharaan TA 2020 dan 2019

URAIAN JENIS BEBAN	TH 2020	TH 2019	NAIK (TURUN) %
Beban Pemeliharaan Gedung dan Bangunan (523114)	7.805.093.512	-	-
Beban Pemeliharaan Gedung dan Bangunan-Penanganan Pandemi Covid-19 (523111)	264.251.195	-	-
Beban Pemeliharaan Peralatan dan Mesin (523121)	948.505.674	-	-
Beban Pemeliharaan (525114)	15.675.210.349	-	-
Beban Pemeliharaan BLU-Penanganan Pandemi Covid-19 (525155)	122.522.500	-	-
Beban Persediaan Bahan untuk Pemeliharaan (593113)	399.046.353	-	-
Beban Persediaan Suku Cadang (593114)	19.575.920	-	-
<b>Jumlah</b>	<b>25.234.205.503</b>	<b>-</b>	<b>-</b>

Beban Perjalanan  
Dinas  
Rp 3.465.321.983,-

#### E.1.2.5 Beban Perjalanan Dinas

Beban Perjalanan Dinas TA 2020 dan TA 2019 adalah sebesar Rp 3.465.321.983,- dan Rp 0,-.

Beban tersebut adalah merupakan beban yang terjadi untuk perjalanan dinas dalam rangka pelaksanaan tugas, fungsi, dan jabatan. Rincian Beban Perjalanan Dinas untuk Tahun 2020 dan 2019 adalah sebagai berikut:

##### Rincian Beban Perjalanan Dinas TA 2020 dan 2019

Uraian	TH 2020	TH 2019	NAIK (TURUN) %
Beban Perjalanan Biasa (524111)	473.652.564	-	-
Beban Perjalanan Dinas Dalam Kota (524113)	6.400.000	-	-
Beban Perjalanan (525115)	1.838.494.419	-	-
Beban Perjalanan BLU-Penanganan Pandemi Covid-19 (525156)	1.146.775.000	-	-
<b>Jumlah</b>	<b>3.465.321.983</b>	<b>-</b>	<b>-</b>



Beban Penyusutan dan Amortisasi  
Rp 54.319.569.381,-

### E.1.2.6 Beban Penyusutan dan Amortisasi

Jumlah Beban Penyusutan dan Amortisasi untuk TA 2020 dan 2019 adalah Rp 54.319.569.381,- dan Rp 0,-

Beban penyusutan adalah merupakan beban untuk mencatat alokasi sistematis atas nilai suatu aset tetap yang dapat disusutkan (*depreciable assets*) selama masa manfaat aset yang bersangkutan. Sedangkan Beban Amortisasi digunakan untuk mencatat alokasi penurunan manfaat ekonomi untuk Aset Tak berwujud.

#### Rincian Beban Penyusutan dan Amortisasi TA 2020 dan 2019

URAIAN JENIS BEBAN	TH 2020	TH 2019	NAIK (TURUN) %
Beban Penyusutan Peralatan dan Mesin (591111)	34.631.889.947	-	-
Beban Penyusutan Gedung dan Bangunan (591211)	16.828.926.448	-	-
Beban Penyusutan Jalan dan Jembatan (591311)	1.692.826.694	-	-
Beban Penyusutan Irigasi (591312)	629.336.589	-	-
Beban Penyusutan Jaringan (591313)	270.549.654	-	-
Beban Penyusutan aset Tetap Lainnya (591411)	6.245.313	-	-
Beban Amortisasi Software (592115)	225.239.619	-	-
Beban Amortisasi Lisensi (592116)	29.530.278	-	-
Beban Penyusutan Aset Tetap yang Tidak Digunakan (592222)	5.024.839	-	-
<b>Jumlah</b>	<b>54.319.569.381</b>	<b>-</b>	<b>-</b>

Beban penyusutan dan amortisasi sebesar Rp Rp 54.319.569.381,- diperoleh dari proses penerimaan aset pada Aplikasi SAIBA dari Aplikasi SIMAK BMN.

Beban Penyisihan Piutang Tidak Tertagih  
Rp 117.472.961,-

### E.1.2.7 Beban Penyisihan Piutang Tak Tertagih

Beban Penyisihan Piutang Tak Tertagih merupakan beban untuk mencatat estimasi ketidaktertagihan piutang dalam suatu periode. Beban Penyisihan Piutang Tak Tertagih Tahun 2020 dan 2019 adalah sebesar Rp 117.472.961,- dan Rp 0,-.

#### Rincian Beban Penyisihan Piutang Tak Tertagih TA 2020 dan 2019

URAIAN	TH 2020	TH 2019	NAIK (TURUN) %
Beban Penyisihan Piutang BLU Pelayanan Pendidikan (594612)	118.849.851	-	-
Beban Penyisihan Piutang Keg Operasional Lainnya BLU (594641)	(1.376.890)	-	-
<b>Jumlah</b>	<b>117.472.961</b>	<b>-</b>	<b>-</b>



Surplus/Defisit  
Penjualan Aset  
Non Lancar  
Rp 0,-

Surplus Kegiatan  
Non Operasional  
Lainnya  
Rp 3.902.589.212,-

## E.2. KEGIATAN NON OPERASIONAL

### E.2.1 Surplus/Defisit Penjualan Aset Non Lancar

Surplus/Defisit Penjualan Aset Non Lancar berasal dari Pendapatan pelepasan aset non lancar dikurangi beban pelepasan aset non lancar. Surplus/Defisit penjualan aset non lancar TA 2020 dan 2019 adalah sebesar Rp 0,-.

### E.2.2 Surplus/Defisit dari Kegiatan Non Operasional Lainnya

Surplus/Defisit dari Kegiatan Non Operasional Lainnya berasal dari pendapatan dari kegiatan non operasional yang merupakan kegiatan yang sifatnya *tidak* rutin dan bukan merupakan tugas pokok dan fungsi entitas dikurangi beban dari kegiatan non operasional lainnya yang terdiri dari beban lainnya dan bukan merupakan tugas pokok dan fungsi entitas. Surplus/Defisit dari Kegiatan Non Operasional Lainnya TA 2020 dan 2019 adalah sebesar Rp 3.902.589.212,- dan Rp 0,-.

Rincian Surplus/Defisit dari Kegiatan Non Operasional Lainnya adalah sebagai berikut :

1. Pendapatan kegiatan non operasional lainnya sebesar Rp 6.819.430.548,- merupakan pendapatan dari kegiatan :
  - a. Pendapatan Denda Penyelesaian Pekejaan Pemerintah sebesar Rp 37.334.641,- (425811) berasal dari denda atas pekerjaan pengadaan alat kesehatan untuk penanganan Covid-19 di RS Universitas Andalas (e-Catalog) PT.Surgika Alkesindo sesuai Surat Pesanan (SP) nomor 24/SP/E-CAT/BOPTN/RS-Unand/2020 tanggal 3 Agustus 2020 dengan nilai SP sebesar Rp 119.090.909,- dan pekerjaan pengadaan Bahan Medis Habis Pakai (BMHP) penanganan Covid-19 di RS Universitas Andalas (non e-Catalog) PT. Mahakarya Prakarsa Utama sesuai SPK nomor 03/Kontrak/BOPTN/RS-Unand/2020 tanggal 15 Juli 2020 dengan nilai SPK sebesar Rp 691.911.000,-.
  - b. Penerimaan kembali belanja pegawai tahun anggaran yang lalu (424911) sebesar Rp 127.301.692,-.



- c. Penerimaan kembali belanja barang tahun anggaran yang lalu (424912) sebesar Rp 10.000.000,-.
  - d. Penerimaan kembali belanja barang BLU tahun anggaran yang lalu (424915) sebesar Rp 28.421.167,-.
  - e. Pendapatan perolehan aset lainnya (491429) Rp 594.600.000,- yang merupakan bantuan APD dari Kementerian Pendidikan dan Kebudayaan sesuai BAST tanggal 14 Juli 2020 dan 28 Desember 2020.
  - f. Pendapatan penyesuaian nilai persediaan (491511) sebesar Rp 6.021.773.048,- yang diperoleh dari proses penerimaan aset pada aplikasi SAIBA dari Aplikasi SIMAK BMN.
2. Beban dari kegiatan non operasional lainnya sebesar Rp 2.916.841.336,- merupakan beban dari kegiatan penyesuaian nilai persediaan (593311) yang diperoleh dari proses penerimaan aset pada aplikasi SAIBA dari Aplikasi SIMAK BMN sebesar Rp 2.742.205.003,- dan pengembalian ke Kas Negara sebesar Rp 174.636.333,-.

*Surplus Laporan  
Operasional  
Rp 68.852.404.863,-*

### **E.3 Surplus/Defisit Laporan Operasional**

Surplus Laporan Operasional untuk periode yang berakhir pada 31 Desember 2020 dan 2019 adalah sebesar Rp 68.852.404.863,- dan Rp 0,-.

**F. PENJELASAN ATAS POS-POS LAPORAN ARUS KAS****F.1. ARUS KAS DARI AKTIVITAS OPERASI****F.1.1 ARUS KAS MASUK**

Pendapatan dari  
Alokasi APBN  
Rp 305.524.811.184

**F.1.1.1 Pendapatan dari Alokasi APBN**

Jumlah Pendapatan ALOkasi APBN untuk periode yang berakhir pada 31 Desember 2020 dan 2019 adalah sebesar Rp 305.524.811.184,- dan Rp 0,-.

Pendapatan Alokasi APBN merupakan pendapatan atas semua belanja yang diterima BLU dari dana Anggaran Pendapatan dan Belanja Negara (APBN) dengan sumber dana Rupiah Murni.

**Rincian Pendapatan dari Alokasi APBN  
Tahun Anggaran 2020 dan 2019**

Uraian	TH 2020	TH 2019	Naik (Turun) %
Pendapatan dari Belanja Pegawai	240,306,141,058	-	-
Pendapatan dari Belanja Barang	59,529,641,725	-	-
Pendapatan dari Belanja Modal	5,689,028,401	-	-
<b>Jumlah</b>	<b>305,524,811,184</b>	-	-

Pendapatan dari  
Jasa Layanan  
Kepada Masyarakat  
Rp 346.204.822.405

**F.1.1.2 Pendapatan dari Jasa Layanan Kepada Masyarakat**

Jumlah Pendapatan dari Jasa Layanan kepada Masyarakat untuk periode yang berakhir pada 31 Desember 2020 dan 2019 adalah sebesar Rp 346.204.822.405,- dan Rp 0,-.

Pendapatan dari Jasa Layanan Kepada Masyarakat merupakan pendapatan jasa layanan RS, jasa layanan pendidikan dan pendapatan barang dan jasa lainnya.

**Rincian Pendapatan dari Jasa Layanan kepada Masyarakat  
Tahun Anggaran 2020 dan 2019**

URAIAN	TH 2020	TH 2019	NAIK (TURUN) %
Pend. dari Jasa Pelayanan Pendidikan	346,204,822,405	-	-
Pend. dari Jasa Penyediaan Barang dan Jasa Lainnya	-	-	-
<b>Jumlah</b>	<b>346,204,822,405</b>	-	-



Pendapatan dari Hasil Kerjasama  
Rp 849.923.684,-

#### F.1.1.3 Pendapatan dari Hasil Kerjasama

Jumlah Pendapatan dari Hasil Kerjasama untuk periode yang berakhir pada 31 Desember 2020 dan 2019 adalah sebesar Rp 849.923.684,- dan Rp 0,-.

Pendapatan dari Hasil Kerjasama merupakan pendapatan yang berasal dari kerjasama dengan Bank Mitra dan Pemerintah Daerah.

Pendapatan dari Hibah  
Rp 588.418.157,-

#### F.1.1.4 Pendapatan dari Hibah

Jumlah Pendapatan dari Hibah untuk periode yang berakhir pada 31 Desember 2020 dan 2019 adalah sebesar Rp 588.418.157,- dan Rp 0,-.

Pendapatan dari Hibah merupakan pendapatan yang berasal dari pendapatan hibah uang baik hibah terikat maupun tidak terikat dalam negeri pemda/lembaga dalam hal ini diberikan oleh Perorangan dan Lembaga/Badan Usaha untuk penanganan pandemi covid-19 serta Pemkab Darmasraya untuk Pembangunan Kampus III Universitas Andalas yang ada di Darmasraya.

Pendapatan Usaha Lainnya  
Rp 9.335.095.934,-

#### F.1.1.5 Pendapatan Usaha Lainnya

Jumlah Pendapatan Usaha Lainnya untuk periode yang berakhir pada 31 Desember 2020 dan 2019 adalah sebesar Rp 9.335.095.934,- dan Rp 0,-.

Pendapatan BLU Lainnya merupakan pendapatan yang berasal dari jasa layanan perbankan BLU seperti jasa giro bank dan pendapatan sewa.

#### Rincian Pendapatan Usaha Lainnya Tahun Anggaran 2020 dan 2019

URAIAN	TH 2020	TH 2019	NAIK (TURUN) %
Pend. dari Jasa Layanan Perbankan	1,430,127,686	-	-
Pend. Lain lain BLU (Dana Kelolaan)	1,908,677,116	-	-
Pend. BLU Lainnya dari Sewa Tanah	450,000,000	-	-
Pend. BLU Lainnya dari Sewa Gedung	3,688,199,992	-	-
Pend. BLU Lainnya dari Sewa Ruangan	1,633,990,000	-	-
Pend. BLU Lainnya dari Sewa Peralatan	224,101,140	-	-
<b>Jumlah</b>	<b>9,335,095,934</b>	-	-



Pendapatan dari  
Pengembalian  
Belanja BLU TAYL  
Rp 28.421.167,-

### F.1.1.6 Pendapatan dari Pengembalian Belanja BLU TAYL

Jumlah Pendapatan dari Pengembalian Belanja BLU Tahun Anggaran Yang Lalu untuk periode yang berakhir pada 31 Desember 2020 dan 2019 adalah sebesar Rp 28.421.167,- dan Rp 0,- yang merupakan pengembalian honor kelebihan mengajar dosen tidak tetap Fakultas Kedokteran Gigi bulan Desember 2019, biaya hidup mahasiswa asing dan remun P1 tenaga pendidik (dosen) dan lainnya.

Pendapatan PNBP  
Umum  
Rp 174.636.333,-

### F.1.1.7 Pendapatan Usaha Lainnya

Jumlah Pendapatan PNBP Umum untuk periode yang berakhir pada 31 Desember 2020 dan 2019 adalah sebesar Rp 174.636.333,- dan Rp 0,-. Pendapatan PNBP Umum berasal dari pendapatan jasa Lembaga Keuangan, dan pendapatan lain-lain (penerimaan kembali belanja pegawai TAYL).

#### Rincian Pendapatan PNBP Umum Tahun Anggaran 2020 dan 2019

Uraian	TH 2020	TH 2019	NAIK (TURUN) %
Pendapatan Denda Penyelesaian Pekerjaan Pemerintah	37.334.641	-	-
Penerimaan kembali Belanja Pegawai TAYL	127.301.692	-	-
Penerimaan kembali Belanja Barang TAYL	10.000.000	-	-
<b>Jumlah</b>	<b>174.636.333</b>	<b>-</b>	<b>-</b>

### F.1.2 ARUS KAS KELUAR

Pembayaran  
Pegawai  
Rp 361.572.990.197

#### F.1.2.1 Pembayaran Pegawai

Pembayaran Pegawai untuk Tahun 2020 dan 2019 adalah sebesar Rp 361.572.990.197,- dan Rp 0,-.

Pembayaran pegawai sebesar Rp 361.572.990.197,- terdiri dari Belanja Pegawai RM sebesar Rp 240.306.141.058,- dan Belanja Pegawai BLU sebesar Rp 121.266.849.139,-.

#### Rincian Pembayaran Pegawai Tahun Anggaran 2020 dan 2019

URAIAN	TH 2020	TH 2019	NAIK (TURUN) %
Pembayaran Gaji	166,954,273,058	-	-
Pembayaran Tunjangan Profesi Dosen	54,986,474,200	-	-
Pembayaran Tunj. Kehormatan Profesor	18,365,393,800	-	-
Pembayaran Gaji dan Tunjangan BLU	121,266,849,139	-	-
<b>Jumlah</b>	<b>361,572,990,197</b>	<b>-</b>	<b>-</b>



<i>Pembayaran</i>	<b>F.1.2.2 Pembayaran Barang</b>
<i>Barang</i>	Jumlah Pembayaran Barang pada Tahun 2020 dan 2019 adalah sebesar Rp 51.343.147.423,- dan Rp 0,-.
<i>Rp 51.343.147.423,-</i>	
<i>Pembayaran Jasa</i>	<b>F.1.2.3 Pembayaran Jasa</b>
<i>Rp 17.504.169.162,-</i>	Jumlah Pembayaran Jasa Tahun 2020 dan 2019 adalah sebesar Rp 17.504.169.162,- dan Rp 0,-.
	Pembayaran jasa TA 2020 ini terdiri dari belanja jasa RM sebesar Rp 13.094.308.728,- dan belanja jasa BLU sebesar Rp 4.409.860.434,-.
<i>Pembayaran Barang Menghasilkan</i>	<b>F.1.2.4 Pembayaran Barang Menghasilkan Persediaan</b>
<i>Persediaan</i>	Pembayaran Barang menghasilkan persediaan Tahun Anggaran 2020 dan 2019 adalah sebesar Rp 6.443.911.125,- dan Rp 0,-.
<i>Rp 6.443.911.125,-</i>	Pembayaran barang menghasilkan persediaan TA 2020 ini terdiri dari belanja RM sebesar Rp 2.848.185.165,- dan belanja BLU sebesar Rp 3.595.725.960,-.
<i>Pembayaran</i>	<b>F.1.2.5 Pembayaran Pemeliharaan</b>
<i>Pemeliharaan</i>	Pembayaran pemeliharaan Tahun Anggaran 2020 dan 2019 adalah sebesar Rp 26.988.832.230,- dan Rp 0,-.
<i>Rp 26.988.832.230,-</i>	Pembayaran pemeliharaan TA 2020 ini terdiri dari belanja pemeliharaan RM sebesar Rp 9.017.850.381,- dan belanja pemeliharaan BLU sebesar Rp 17.970.981.849,-.
<i>Pembayaran</i>	<b>F.1.2.6 Pembayaran Perjalanan Dinas</b>
<i>Perjalanan Dinas</i>	Pembayaran Perjalanan Dinas Tahun Anggaran 2020 dan 2019 adalah sebesar Rp 3.465.321.983,- dan Rp 0,-.
<i>Rp 3.465.321.983,-</i>	Pembayaran perjalanan dinas TA 2020 ini terdiri dari belanja perjalanan dinas RM sebesar Rp 480.052.564,- dan belanja perjalanan dinas BLU sebesar Rp 2.985.269.419,-.
<i>Pembayaran Barang dan Jasa</i>	<b>F.1.2.7 Pembayaran Barang dan Jasa Kekhususan BLU</b>
<i>Kekhususan BLU</i>	Pembayaran Barang dan Jasa Kekhususan BLU Tahun 2020 dan 2019 adalah sebesar Rp 75.078.044.848,- dan Rp 0,-.
<i>Rp 75.078.044.848,-</i>	





Penyetoran PNBPN ke  
Kas Negara  
Rp 174.636.333,-

### **F.1.2.8 Penyetoran PNBPN ke Kas Negara**

Jumlah Penyetoran PNBPN ke Kas Negara untuk TA 2020 dan 2019 adalah Rp 174.636.333,- dan Rp 0,-.

## **F.2. ARUS KAS DARI AKTIVITAS INVESTASI**

Arus Kas Masuk  
Rp 0,-

### **F.2.1 ARUS KAS MASUK**

Jumlah Arus Kas Masuk dari Aktivitas Investasi untuk periode 31 Desember 2020 dan 2019 adalah sebesar Rp 0,-. Arus kas masuk dari aktivitas investasi merupakan pendapatan pemindahtanganan BMN.

Arus Kas Keluar  
Rp 77.677.190.741,-

### **F.2.2 ARUS KAS KELUAR**

Jumlah Arus Kas Keluar dari Aktivitas Investasi untuk periode 31 Desember 2020 dan 2019 adalah sebesar Rp 77.677.190.741,- dan Rp 0,-. Arus kas keluar dari aktivitas investasi terdiri dari :

Perolehan Atas  
Peralatan dan Mesin  
Rp 45.695.057.604,-

#### **F.2.2.1 Perolehan Atas Peralatan dan Mesin**

Perolehan atas Peralatan dan Mesin Tahun 2020 dan 2019 adalah sebesar Rp 45.695.057.604,- dan Rp 0,-.

Perolehan Atas  
Gedung dan  
Bangunan  
Rp 26.278.891.088,-

#### **F.2.2.2 Perolehan Atas Gedung dan Bangunan**

Perolehan atas Gedung dan Bangunan Tahun 2020 dan 2019 adalah sebesar Rp 26.278.891.088,- dan Rp 0,-.

Perolehan Atas Jalan  
Irigasi dan Jaringan  
Rp 3.421.646.105,-

#### **F.2.2.4 Perolehan Atas Jalan, Irigasi dan Jaringan**

Perolehan atas Jalan, Irigasi dan Jaringan Tahun 2020 dan 2019 adalah sebesar Rp 3.421.646.105,- dan Rp 0,-.

Perolehan Atas Aset  
Tetap Lainnya/Aset  
Lainnya  
Rp 2.281.595.944,-

#### **F.2.2.5 Perolehan Atas Aset Tetap Lainnya/Aset Lainnya**

Perolehan atas Aset Tetap Lainnya/Aset Lainnya Tahun 2020 dan 2019 adalah sebesar Rp 2.281.595.944,- dan Rp 0,-.

## **F.3. ARUS KAS DARI AKTIVITAS PENDANAAN**

### **F.3.1 ARUS KAS MASUK**

Penerimaan  
Pembiayaan  
Investasi dari APBN  
Rp 0,-

#### **F.3.1.1 Penerimaan Pembiayaan Investasi dari APBN**

Penerimaan Pembiayaan Investasi yang berasal dari APBN (BA BUN Investasi) Tahun 2020 dan 2019 adalah sebesar Rp 0,-.



<b>F.3.2 ARUS KAS KELUAR</b>	
<b>F.3.2.1 Penyetoran ke Kas Negara</b>	
Penyetoran ke Kas Negara Rp 0,-	Penyetoran ke Kas Negara Tahun 2020 dan 2019 adalah sebesar Rp 0,-.
<b>F.4. ARUS KAS DARI AKTIVITAS TRANSITORIS</b>	
<b>F.4.1 ARUS KAS MASUK</b>	
<b>F.4.1.1 Penerimaan Perhitungan dari Pihak Ketiga</b>	
Penerimaan Perhitungan Pihak Ketiga Rp 9.625.607.840,-	Penerimaan Perhitungan dari Pihak Ketiga Tahun 2020 dan 2019 adalah sebesar Rp 9.625.607.840,- dan Rp 0,-.
<b>F.4.2 ARUS KAS KELUAR</b>	
<b>F.4.2.1 Pengeluaran Perhitungan dari Pihak Ketiga</b>	
Pengeluaran Perhitungan Pihak Ketiga Rp 11.393.380.914,-	Pengeluaran Perhitungan dari Pihak Ketiga Tahun 2020 dan 2019 adalah sebesar Rp 11.393.380.914 dan Rp 0,-.
<b>F.5 Kenaikan/Penurunan Kas</b>	
Kenaikan Kas Rp 40.690.111.748	Kenaikan kas Tahun 2020 dan 2019 adalah sebesar Rp 40.690.111.748 dan Rp 0,-.
<b>F.6 Penyesuaian Atas Selisih Kurs</b>	
Penyesuaian Atas Selisih Kurs Rp 0,-	Penyesuaian atas Selisih Kurs Tahun 2020 dan 2019 adalah sebesar Rp 0,-.
<b>F.7 Saldo Awal Kas</b>	
Saldo Awal Kas Rp 0,-	Saldo Kas Awal 1 Januari 2020 dan 2019 adalah sebesar Rp 0,-.
<b>F.8 Koreksi Saldo Kas</b>	
Koreksi Saldo Kas Rp 55.593.716.996-	Koreksi Saldo Awal Tahun 2020 dan 2019 adalah sebesar Rp 55.593.716.996,- dan Rp 0,-.
<b>F.9 Saldo Akhir Kas</b>	
Saldo Akhir Kas Rp 96.283.828.744	Saldo Kas Akhir 31 Desember 2020 dan 2019 adalah sebesar Rp 96.283.828.744,- dan Rp 0,-.



## G. PENJELASAN ATAS POS – POS LAPORAN PERUBAHAN EKUITAS

*Ekuitas Awal*

*Rp 0,-*

### G.1 Ekuitas Awal

Nilai ekuitas pada tanggal 1 Januari 2020 dan 2019 adalah sebesar Rp 0,-.

*Surplus LO*

*Rp 68.852.404.863,-*

### G.2 Surplus (Defisit) LO

Jumlah Surplus LO untuk periode yang berakhir pada 31 Desember 2020 dan 2019 adalah sebesar Rp 68.852.404.863,- dan Rp 0,-.

Surplus/Defisit LO merupakan selisih kurang antara surplus/defisit kegiatan operasional, surplus/defisit kegiatan non operasional, dan kegiatan non operasional lainnya.

*Koreksi yang*

*Menambah/Mengurangi Ekuitas*

*Rp 35.837.686.125,-*

### G.3 Koreksi yang Menambah/Mengurangi Ekuitas

Koreksi yang Menambah/Mengurangi Ekuitas untuk periode yang berakhir pada 30 September 2020 dan 2019 adalah sebesar Rp 35.837.686.125,- dan Rp 0,-.

*Koreksi Atas*

*Reklasifikasi*

*Rp (269.993.091,-)*

#### G.3.1 Koreksi Nilai Aset Tetap Non Revaluasi

Koreksi Atas Reklasifikasi untuk periode yang berakhir pada 31 Desember 2020 dan 2019 adalah sebesar Rp (269.993.091,-) dan Rp 0,-.

Koreksi Atas Reklasifikasi ini merupakan koreksi atas reklasifikasi persediaan/asset.

*Koreksi Nilai Aset*

*Tetap Non Revaluasi*

*Rp (39.129.928.278,-)*

#### G.3.2 Koreksi Nilai Aset Tetap Non Revaluasi

Koreksi Nilai Aset Tetap Non Revaluasi untuk periode yang berakhir pada 31 Desember 2020 dan 2019 adalah sebesar Rp (39.129.928.278,-) dan Rp 0,-.

Koreksi Nilai Aset Tetap Non Revaluasi ini merupakan koreksi atas kesalahan pencatatan nilai aset tetap pada aplikasi BMN dan normalisasi BMN akibat penyusutan yang tidak normal (abnormal).

Koreksi ini terdiri dari koreksi nilai aset tetap non revaluasi sebesar Rp (38.324.025.340,-) dan koreksi nilai aset lainnya non revaluasi sebesar Rp (805.902.938,-)



Koreksi Lain-lain  
Rp 75.237.607.494,-

### G.3.3 Koreksi Lain-lain

Koreksi Lain-lain Aset Tetap untuk periode yang berakhir pada 31 Desember 2020 dan 2019 adalah sebesar Rp 75.237.607.494,- dan Rp 0,-.

Koreksi Lain-lain ini merupakan koreksi-koreksi atas transaksi pembayaran piutang dan penyisihan piutang tidak tertagih piutang kegiatan operasional maupun non operasional, pendapatan sewa, penyesuaian SAL BLU dan lainnya.

Transaksi Antar  
Entitas  
Rp 6.489.199.179.404

### G.4 Transaksi Antar Entitas

Nilai Transaksi Antar Entitas untuk periode yang berakhir 31 Desember 2020 dan 2019 adalah sebesar Rp 6.489.199.179.405,- dan Rp 0,-.

Transaksi antar Entitas adalah transaksi yang melibatkan dua atau lebih entitas yang berbeda baik internal KL, antar KL, antar BUN maupun KL dengan BUN. Transfer Masuk/Transfer Keluar merupakan perpindahan aset/ kewajiban dari satu entitas ke entitas lain pada internal KL, antar KL dan antara KL dengan BA-BUN.

Transaksi Antar Entitas sebesar Rp 6.489.199.179.404,- merupakan transfer masuk asset, kewajiban dan ekuitas satker Universitas Andalas (042.01.400928 menjadi 023.17.677513) akibat adanya perubahan perubahan struktur organisasi Kementerian Riset, Teknologi dan Pendidikan Tinggi dimana entitas Pendidikan Tinggi kembali ke Kementerian Pendidikan dan Kebudayaan sesuai Surat plt. Sekretaris Kementerian/Sekretaris Utama Kemenristekdikti No. B/499/A.A3/KU. 07.04/2020 tanggal 16 September 2020 tentang Langkah-langkah Likuidasi Eks-Kemenristekdikti, Berita Acara Serah Terima (BAST) Aset Lancar Non Persediaan dan Kewajiban Pada Kementerian Riset dan Teknologi/BRIN Kepada Kementerian Pendidikan dan Kebudayaan Nomor 86/BAST/2020 tanggal 22 September 2020 serta Berita Acara Serah Terima (BAST) Barang Milik Negara Pada Kementerian Riset dan Teknologi/BRIN Kepada Kementerian Pendidikan dan Kebudayaan Nomor B/82/A.A3/PL.02.00/2020 dan 74290/A2/ LK/2020 tanggal 12 Agustus 2020 berupa Persediaan, Aset Tetap Dalam Renovasi dan



Konstruksi Dalam Pengerjaan, dan Berita Acara Serah Terima Alih Status Penggunaan (ASP) Barang Milik Negara (BMN) Tahap 8 Nomor B/106/A.A3/PL.02.00/2020 dan 118312/A.A2/LK/2020 tanggal 25 November 2020 dan Surat Kepala Kantor Pelayanan Kekayaan Negara dan Lelang Padang Nomor S-86/MK.6/WKN.03/KNL.01/2020 tanggal 23 November 2020 perihal Persetujuan Alih Status Penggunaan Barang Milik Negara pada Kementerian Riset dan Teknologi/ Badan Riset dan Inovasi Nasional kepada Kementerian Pendidikan dan Kebudayaan. Transaksi antar entitas per 31 Desember 2020 meliputi :

No.	Keterangan	Nilai
1	Likuidasi Belanja Dibayar Dimuka dari BA 042 ke BA 023	38,194,444
2	Likuidasi Piutang BLU Layanan Pendidikan dari BA 042 ke BA 023	2,176,385,536
3	Likuidasi Piutang kegiatan Non Operasional dari BA 042 ke BA 023	583,728,244
4	Likuidasi Penyisihan PTT Piutang BLU Layanan Pendidikan dari BA 042 ke BA 023	(1,331,480,753)
5	Likuidasi Penyisihan PTT Piutang Kegiatan Non Operasional dari BA 042 ke BA 023	(583,728,244)
6	Likuidasi Persediaan dari BA 042 ke BA 023	6,083,150,080
7	Likuidasi Dana Kelolaan/Hutang Pihak Ketiga dari BA 042 ke BA 023	(15,108,886,557)
8	Likuidasi Pendapatan Diterima Dimuka BLU dari BA 042 ke BA 023	(260,066,640)
9	Likuidasi Aset Tetap dan Aset Lainnya dari BA 042 ke BA 023	6,497,601,883,294
Jumlah		6,489,199,179,404

*Ekuitas Akhir*

Rp 6.593.889.270.392

### G.5 Ekuitas Akhir

Nilai Ekuitas pada tanggal 31 Desember 2020 dan 2019 adalah sebesar Rp 6.593.889.270.392,- dan Rp 0,-.

## H. PENGUNGKAPAN PENTING LAINNYA

### H.1 KEJADIAN-KEJADIAN PENTING SETELAH TANGGAL NERACA

### H.2 PENGUNGKAPAN LAIN-LAIN

1. Universitas Andalas dalam tahun 2020 menerima Pagu Anggaran dari Anggaran Pendapatan dan Belanja Negara (APBN) TA 2020 sebesar **Rp. 544.342.942.000,-** (Lima ratus empat puluh empat milyar tiga ratus empat puluh dua juta sembilan ratus empat puluh dua ribu rupiah) dengan DIPA BLU Tahun 2019 nomor SP DIPA-023.17.2.677513/2020 tanggal 27 Desember 2019. Perubahan setelah di keluarkan Pagu awal adalah :



- a. Revisi I tanggal 16 Maret 2020 sebesar Rp 544.342.942.000,-. Revisi ini berkaitan dengan proses revisi buka blokir anggaran diajukan ke DJA Kemenkeu sudah menggunakan Aplikasi SAKTI untuk dengan kode dan nomenklatur output (*keluaran*) yang lebih lengkap (13 output), perubahan nama pejabat perbendaharaan (KPA dan PPSPM) TA 2020, pecantuman saldo awal kas BLU dan pembayaran tunggakan sisa pekerjaan lanjutan pembangunan Rumah Sakit Unand Tahun 2017 sebesar Rp 883.788.437, sesuai surat Inspektorat Jenderal Nomor T/2016/G2/PA.01.00/2019 tanggal 30 Agustus 2019.
- b. Revisi II tanggal 29 April 2020 sebesar Rp 543.798.153.000. Revisi ini berkaitan dengan adanya pemotongan anggaran BOPTN (Dukungan Penyelenggaraan Pendidikan) Unand TA 2020 sebesar Rp.6.664.899.000 berdasarkan surat Sekretaris Ditjen Pendidikan Tinggi, Kemendikbud No. 387/E1/PR/2020 tanggal 20 April 2020 hal Penyesuaian Anggaran PTN dan LLDikti TA 2020 dalam rangka menindaklanjuti Perpres Nomor 54 Tahun 2020 tentang Perubahan Postur dan Rincian APBN Tahun Anggaran 2020. Disamping itu, Universitas Andalas mendapat tambahan alokasi dana BOPTN sebesar Rp.6.120.110.000,- untuk dukungan penanganan pandemi covid-19 di Rumah Sakit yang ditunjuk sebagai salah satu Rumah Sakit rujukan penanganan pandemi covid di Kota Padang.
- c. Revisi III tanggal 15 Mei 2020 sebesar Rp 575.491.993.000. Revisi ini berkaitan dengan pemutakhiran akun belanja khusus penanganan covid-19 dalam DIPA Unand TA 2020 dalam rangka menindaklanjuti surat Dirjen Perbendaharaan Nomor S-308/PB/2020 hal penegasan biaya/belanja yang dapat dibebankan pada DIPA satker dalam masa darurat covid-19 dan surat Dirjen Perbendaharaan Nomor S-369/PB/2020 hal pemutakhiran akun dalam rangka penanganan pandemi *Corona Virus Disease* (COVID-19) serta penambahan pagu PNBPN Unand 2020 dengan penggunaan saldo awal kas BLU sebesar Rp.31.693.840.051,- untuk pembayaran tunggakan pembayaran belanja barang/jasa yang telah selesai pengerjaannya pada tahun anggaran 2019 sebesar Rp.31.693.840.051,-.



- d. Revisi IV tanggal 22 September 2020 sebesar Rp 598.179.489.000. Revisi ini berkaitan dengan penambahan pagu PNBPN dalam ambang batas 10% dan penyesuaian/perubahan detil kegiatan dengan sumber dana BOPTN TA 2020.
  - e. Revisi V tanggal 04 November 2020 sebesar Rp 623.135.734.000. Revisi ini berkaitan dengan penambahan kedua pagu PNBPN dalam ambang batas 10% untuk keperluan pembiayaan kegiatan penelitian, operasional Rumah Sakit dan lainnya.
  - f. Revisi VI tanggal 24 November 2020 sebesar Rp 650.587.603.000. Revisi ini berkaitan dengan penambahan ketiga pagu PNBPN dalam ambang batas 10% dan penyesuaian/perubahan detil kegiatan dengan sumber dana BOPTN TA 2020.
  - g. Revisi VII tanggal 28 Desember 2020 sebesar Rp 655.378.309.000. Revisi ini berkaitan dengan penambahan keempat pagu PNBPN dalam ambang batas 10% untuk penyelesaian pagu minus akun belanja barang.
2. Berdasarkan Perpres Nomor 113/P Tahun 2019 Tentang Pembentukan Kementerian Negara dan Pengangkatan Menteri Negara Kabinet Indonesia Maju Periode 2019-2024, Pendidikan Tinggi (DikTi) yang semula berada dibawah naungan Kementerian Riset Teknologi dengan semua satuan kerja yang berada dibawah Dikti termasuk Universitas Andalas berpindah ke Kementerian Pendidikan dan Kebudayaan. Perubahan nomenklatur entitas akuntansi Universitas Andalas adalah sebagai berikut :

TAHUN 2019		TAHUN 2020	
BA	: 042. Kementerian Riset Teknologi dan Pendidikan Tinggi	BA	: 023. Kementerian Pendidikan dan Kebudayaan
Eselon I	: 01. Sekretariat Jenderal	Eselon I	: Direktorat Jenderal Pendidikan Tinggi
Wilayah	: 0800. Sumatera Barat	Wilayah	: 0800. Sumatera Barat
UAKPA	: 400928. Universitas Andalas	UAKPA	: 677513. Universitas Andalas

3. Sesuai Peraturan Pemerintah RI Nomor 23 Tahun 2005 tentang Pengelolaan Keuangan Badan Layanan Umum, Pejabat Pengelola Badan Layanan Umum terdiri dari Pemimpin BLU, Pejabat Keuangan dan Pejabat Teknis sesuai SK Rektor Nomor 39/UN16.R/KPT-2020 tanggal 2 Januari 2020 dengan rincian sebagai berikut :



**Dewan Pengawas BLU**

Dirjen Belmawa Kemristekdikti : Prof. Intan Ahmad, Ph.D  
Ka.Kanwil Ditjen Perbendaharaan Sumbang : Drs. Ade Rohman M.Si

**Pemimpin BLU**

Pemimpin BLU/KPA : Prof. Yuliandri, SH., MH  
Ketua Satuan Pengendalian Internal : Dr. Yurniwati, SE.,M.Si., Ak.,CA

**Pejabat Teknis dan Pembuat Komitmen**

Rektorat (KPTU) : DR. Dr Wirisma Arif H, SpB(K)  
Syafwardi, SE. M.Pd.  
Taufik Hidayat, ST  
Rasitam, ST  
Bidang I : Drs. Imrizal, MM  
Bidang III : Ir. Insanul Kamil, M.Eng., Ph. D  
Bidang IV : Arpentius, ST., MM  
LP2M : Dr. Ir. Ing Uyung Gatot S.D, MT  
LP3M : Pfof. Dr. Henny Lucida, Apt  
LPTIK : Prof. Dr. Rika Ampuh Hadiguna  
Dekan Fakultas Pertanian : Prof. Ir. Munzir Busniah, M.Si  
Dekan Fakultas Kedokteran : DR. dr. Rika Susanti, SpF  
Dekan Fakultas Peternakan : Dr. Ir. Adrizal, M.Si  
Dekan Fakultas ISIP : Dr. Azwar, M.Si  
Dekan Fakultas Teknik : Prof. Ikhwana Elfritri, MT., Ph.D  
Dekan Fakultas Hukum : Dr. Busyra Azheri, SH., M.Hum.  
Dekan Fakultas Ekonomi : Dr. Efa Yonnedi, SE. MPPM, Akt  
Dekan Fakultas Ilmu Budaya : Dr. Hasanuddin, M.Si  
Dekan Fakultas MIPA : Prof. Dr. Syukri Arief, M. Eng  
Wakil Dekan II Fakultas Farmasi : Prof.Dr. Fatma Sri Wahyuni, Apt  
Dekan Fakultas Teknologi Pertanian : Dr. Ir. Feri Arlius, M.Sc.  
Dekan Fak. Kesehatan Masyarakat : Defriman Djafri, SKM., MKM  
Dekan Fak. Keperawatan : Hema Malini, S.Kep., MN., Ph.D  
Dekan Fakultas Kedokteran Gigi : Zaiful Netra, ST., M.Si  
Dekan Fakultas Teknologi Informasi : DR. Ahmad Syafruddin I.  
Direktur Pascasarjana : Prof. Dr. Rer Nusyirwan Eendi  
Rumah Sakit Pendidikan Unand : Dr. dr. Andani Eka Putra, M.Sc

**Pejabat Menguji dan Menandatangani Surat Perintah Membayar (PP-SPM)**

Rektorat RM : Hadesmon Setiawan., MM.  
Rektorat PNBP : Elfa Febriani, MM., Ak  
Bidang I : Prof. Dr. Mansyurdin, MS  
Bidang III : Drs. Yusdial, MM  
Bidang IV : Dr. dr Hefrizal Handra, M.Soc





LP2M	Harben Sani, MP
LP3M	Tamsir, SH., MM
LPTIK	Ikhwan Arief, M.Sc
Wakil Dekan II Fakultas Pertanian	: Dr.Ir.Faidil Tanjung,M.Si
Wakil Dekan II Fakultas Kedokteran	: Dr. Adrial, M.Kes
Wakil Dekan II Fakultas MIPA	: Dr. Adlis Santoni, MS
Wakil Dekan II Fak. Peternakan	: Prof. Dr. Ir. Fauzia Agustin, MS.
Wakil Dekan II Fakultas ISIP	: Dr. Idraddin, M.Si
Wakil Dekan II Fakultas Teknik	: Ir. Taufik, MT
Wakil Dekan II Fakultas Hukum	: Dr. Rembrant, M.Pd
Wakil Dekan II Fakultas Ekonomi	: Dr. Fery Andrianus, M.Si
Wakil Dekan II Fakultas Ilmu Budaya	: Drs. Rumbardi, M. Sc
Wakil Dekan II Fakultas Farmasi	: DR. Erizal, M.Si., Apt
Wakil Dekan II Fak.Teknologi Pertanian	: Khandra Fahmy, S.TP., Ph.D.
Wakil Dekan II FKM	: DR. Aria Gusti, SKM
Wakil Dekan II Fakultas Keperawatan	: Esi Afriyanti, S Kep., M.Kes
Dosen Fak. Kedokteran Gigi	: Drg. Dedi Sumantri, MDSc.
Wakil Dekan II Fak. TI	: Hasdi Putra, MT
Wakil Direktur II Pascasarjana	: Dr. Yoserwan, MH., LLM
Bendahara Penerimaan	: Edison, A.Md
Bendahara Pengeluaran	: Benny Amir, A.Md

3. Terdapat sejumlah rekening yang berada dalam pengelolaan Bendahara Penerimaan dan Bendahara Pengeluaran BLU Universitas Andalas. Rekening-rekening tersebut telah mendapat persetujuan Kementerian Keuangan dan ada yang dalam proses perizinan.
4. Pada bulan September TA 2020 Universitas Andalas sudah mulai melakukan likuidasi dan migrasi atas aset lancar dan kewajiban satuan kerja Eks Kemenristekdikti akibat adanya perubahan struktur organisasi Kementerian Riset, Teknologi dan Pendidikan Tinggi dimana entitas Pendidikan Tinggi kembali ke Kementerian Pendidikan dan Kebudayaan sesuai Peraturan Menteri Keuangan nomor 48/PMK.05/2017 tentang Pelaksanaan Likuidasi Entitas Akuntansi dan Entitas Pelaporan pada Kementerian Lembaga, Direktur Akuntansi dan Pelaporan Keuangan Kementerian Keuangan nomor S-83/PB.6/2020 tanggal 9 Juli 2020 tentang Rilis *Update* Referensi Aplikasi SAIBA 20.0.0 pada Menu Jurnal Transfer Masuk/Keluar dan Petunjuk Teknis Jurnal Pemindahan Saldo Kas di BLU atas Pelaksanaan Likuidasi pada Satker BLU pada Aplikasi SAIBA, Surat plt. Sekretaris Kementerian/Sekretaris Utama



Kemenristekdikti nomor B/499/A.A3/KU.07.04/2020 tanggal 16 September 2020 tentang Langkah-langkah Likuidasi Eks-Kemenristekdikti dan Berita Acara Serah Terima (BAST) Aset Lancar Non Persediaan dan Kewajiban Pada Kementerian Riset dan Teknologi/BRIN Kepada Kementerian Pendidikan dan Kebudayaan Nomor 86/BAST/2020 tanggal 22 September 2020, Berita Acara Serah Terima (BAST) Barang Milik Negara Pada Kementerian Riset dan Teknologi/BRIN Kepada Kementerian Pendidikan dan Kebudayaan Nomor B/82/A.A3/ PL.02.00/2020 dan 74290/A2/LK/2020 tanggal 12 Agustus 2020 berupa Persediaan, Aset Tetap Dalam Renovasi dan Konstruksi Dalam Pengerjaan serta Berita Acara Serah Terima Alih Status Penggunaan (ASP) Barang Milik Negara (BMN) Tahap 8 Nomor B/106/A.A3/PL.02.00/2020 dan 118312/A.A2/LK/2020 tanggal 25 November 2020 dan Surat Kepala Kantor Pelayanan Kekayaan Negara dan Lelang Padang Nomor S-86/MK.6/WKN.03/KNL.01/2020 tanggal 23 November 2020 perihal Persetujuan Alih Status Penggunaan Barang Milik Negara pada Kementerian Riset dan Teknologi/Badan Riset dan Inovasi Nasional kepada Kementerian Pendidikan dan Kebudayaan.

5. Pembandingan Laporan Keuangan TA 2020 (Unaudited) yaitu TA 2019 bernilai nol disebabkan karena satker Universitas Andalas (023.17.677513) merupakan satker baru akibat perubahan nomenklatur dari Kementerian Riset Dan Teknologi/ Badan Riset dan Inovasi Nasional (BRIN) kepada Kementerian Pendidikan dan Kebudayaan dan saldo tahun anggaran yang lalu tercatat pada satker Universitas Andalas (042.01.400928).
6. Pada TA 2020 ini, Laboratorium Biomedik (Riset Terpadu) Pusat Diagnostik dan Riset Penyakit Infeksi Fakultas Kedokteran dan Rumah Sakit Unand mendapat hibah/bantuan Penanganan Pandemi covid-19 dari Instansi Pemerintah maupun Non Pemerintah yang belum tercatat pada aplikasi BMN disebabkan belum adanya BAST dan nilai dari hibah/bantuan tersebut. Terlampir Rincian hibah/bantuan dalam laporan keuangan ini.
7. Pada TA 2020 ini juga Universitas Andalas menerima hibah terikat barang/jasa berupa sebidang tanah di Kabupaten Damasraya dari



perorangan (Bapak Munir) untuk pengembangan Kampus III Damasraya dengan Berita Acara Serah Terima (BAST) sertifikat tanah tanggal 23 September 2020, SHM nomor 3231 dan Akta pelepasan hak atas tanah nomor 02/2020 tanggal 23 September 2020 yang belum tercatat disebabkan belum adanya nilai dari hibah tanah tersebut.

8. Terdapat sejumlah jurnal umum/penyesuaian pada penyusunan Laporan Keuangan TA 2020 terkait dengan penyesuaian akun-akun di neraca seperti kas lainnya dan setara kas, piutang, dan lainnya.
9. Dalam penyusunan Laporan Keuangan dan CaLK TA 2020 ini Universitas Andalas telah melakukan rekonsiliasi antara data SAI dengan data SIAP pada aplikasi e-Rekon Kementerian Keuangan setiap bulan yang dilakukan pada bulan Mei s.d Desember 2020. Proses rekonsiliasi yang telah dilakukan dibuktikan dengan terbitnya Berita Acara Rekonsiliasi. Berita Acara Rekonsiliasi per 31 Desember 2020 terlampir bersama Laporan Keuangan ini.

**Universitas Andalas**  
**Rincian Nilai Perolehan, Beban Penyusutan,**  
**Akumulasi Penyusutan dan Nilai Buku Aset Tetap**  
**Untuk Periode yang Berakhir pada 31 Desember 2020 Audited**

KODE	URAIAN	M A S A M A N F A T	NILAI	AK. PENY USUT AN S.D PERI ODE 31-12- 2020	BEBAN PENYUSUTAN PERIODE 31-12- 2020	AK. PENYUSUTAN PERIODE 31-12- 2020	TOT. AK. PENYUSUTAN S.D PERIODE 31-12-2020	NILAI BUKU
1	2	3	4	5	6	7	8	9
132111	PERALATAN DAN MESIN		750,673,855,878	-	34,631,889,947	541,220,728,733	575,852,618,680	174,821,237,198
3.01.01	ALAT BESAR DARAT		46,099,400	-	1,683,860	33,191,862	34,875,722	11,223,678
3.01.02	ALAT BESAR APUNG		449,312,000	-	-	449,312,000	449,312,000	-
3.01.03	ALAT BANTU		1,686,533,890	-	113,168,082	621,201,675	734,369,757	952,164,133
3.02.01	ALAT ANGKUTAN DARAT BERMOTOR		41,629,784,081	-	1,154,599,643	31,962,381,908	33,116,981,551	8,512,802,530
3.02.02	ALAT ANGKUTAN DARAT TAK BERMOTOR		63,567,250	-	-	63,567,250	63,567,250	-
3.03.01	ALAT BENGKEL BERMESIN		919,202,875	-	25,096,734	583,073,576	608,170,310	311,032,565
3.03.02	ALAT BENGKEL TAK BERMESIN		331,128,356	-	18,414,586	201,613,518	220,028,104	111,100,252
3.03.03	ALAT UKUR		2,580,242,206	-	111,421,608	1,791,779,979	1,903,201,587	677,040,619
3.04.01	ALAT PENGOLAHAN		2,606,495,699	-	131,600,620	2,199,862,942	2,331,463,562	275,032,137
3.05.01	ALAT KANTOR		43,671,481,397	-	2,344,156,185	30,869,666,433	33,213,822,618	10,457,658,779
3.05.02	ALAT RUMAH TANGGA		89,818,630,678	-	4,614,610,316	61,830,416,787	66,445,027,103	23,373,603,575
3.06.01	ALAT STUDIO		12,718,241,681	-	786,655,839	9,418,196,757	10,204,852,596	2,513,389,085
3.06.02	ALAT KOMUNIKASI		1,217,747,852	-	76,519,332	882,398,310	958,917,642	258,830,210
3.06.03	PERALATAN PEMANCAR		4,171,621,250	-	208,243,428	1,478,022,078	1,686,265,506	2,485,355,744
3.06.04	PERALATAN KOMUNIKASI NAVIGASI		74,345,001	-	2,409,854	36,262,489	38,672,343	35,672,658
3.07.01	ALAT KEDOKTERAN		171,349,900,902	-	13,745,027,829	132,382,091,680	146,127,119,509	25,222,781,393
3.07.02	ALAT KESEHATAN UMUM		1,454,290,504	-	83,625,826	956,105,234	1,039,731,060	414,559,444
3.08.01	UNIT ALAT LABORATORIUM		228,597,470,046	-	4,322,612,265	182,799,840,965	187,122,453,230	41,475,016,816
3.08.02	UNIT ALAT LABORATORIUM KIMIA NUKLIR		2,216,235,415	-	58,796,865	1,145,829,944	1,204,626,809	1,011,608,606
3.08.03	ALAT LABORATORIUM FISIKA NUKLIR/ELEKTRONIKA		42,617,895,543	-	1,412,573,499	9,054,642,000	10,467,215,499	32,150,680,044
3.08.04	ALAT PROTEKSI RADIASI/PROTEKSI LINGKUNGAN		417,193,625	-	19,384,865	313,971,172	333,356,037	83,837,588

KODE	URAIAN	MASAMFAAT	NILAI	AK. PENYUSUTAN S.D PERIODE 31-12-2020	BEBAN PENYUSUTAN PERIODE 31-12-2020	AK. PENYUSUTAN PERIODE 31-12-2020	TOT. AK. PENYUSUTAN S.D PERIODE 31-12-2020	NILAI BUKU
3.08.05	RADIATION APPLICATION & NON DESTRUCTIVE TESTING LABORATORY		350,715,800	-	17,203,544	21,369,673	38,573,217	312,142,583
3.08.06	ALAT LABORATORIUM LINGKUNGAN HIDUP		1,900,831,827	-	82,564,361	1,352,765,519	1,435,329,880	465,501,947
3.08.07	PERALATAN LABORATORIUM HYDRODINAMICA		1,132,646,392	-	22,620,712	804,830,831	827,451,543	305,194,849
3.08.08	ALAT LABORATORIUM STANDARISASI KALIBRASI & INSTRUMENTASI		1,971,451,260	-	40,170,252	1,635,436,669	1,675,606,921	295,844,339
3.09.01	SENJATA API		94,600,000	-	-	85,140,008	85,140,008	9,459,992
3.09.02	PERSENJATAAN NON SENJATA API		3,734,968,700	-	63,334,702	3,519,565,965	3,582,900,667	152,068,033
3.09.04	ALAT KHUSUS KEPOLISIAN		2,277,711,229	-	196,743,738	1,526,561,510	1,723,305,248	554,405,981
3.10.01	KOMPUTER UNIT		54,309,701,573	-	3,401,931,372	37,050,235,420	40,452,166,792	13,857,534,781
3.10.02	PERALATAN KOMPUTER		25,560,711,641	-	1,258,786,325	18,488,665,440	19,747,451,765	5,813,259,876
3.11.01	ALAT EKSPLORASI TOPOGRAFI		16,258,650	-	1,225,565	8,905,260	10,130,825	6,127,825
3.11.02	ALAT EKSPLORASI GEOFISIKA		48,813,500	-	682,575	32,108,821	32,791,396	16,022,104
3.12.02	ALAT PENGEBORAN NON MESIN		2,475,000	-	123,750	990,000	1,113,750	1,361,250
3.13.03	PENGOLAHAN DAN PEMURNIAN		103,126,000	-	3,336,495	50,801,459	54,137,954	48,988,046
3.15.01	ALAT DETEKSI		198,023,100	-	39,604,620	19,802,310	59,406,930	138,616,170
3.15.02	ALAT PELINDUNG		4,977,500	-	-	4,977,500	4,977,500	-
3.15.03	ALAT SAR		80,783,110	-	1,659,900	77,463,310	79,123,210	1,659,900
3.15.04	ALAT KERJA PENERBANGAN		3,136,924,240	-	162,297,556	1,214,881,265	1,377,178,821	1,759,745,419
3.16.01	ALAT PERAGA PELATIHAN DAN PERCONTOHAN		4,334,243,400	-	16,025,953	4,077,562,844	4,093,588,797	240,654,603
3.17.01	UNIT PERALATAN PROSES/PRODUKSI		2,078,060,614	-	27,937,294	1,806,678,717	1,834,616,011	243,444,603
3.18.01	RAMBU-RAMBU LALU LINTAS DARAT		171,234,267	-	13,307,908	73,653,390	86,961,298	84,272,969
3.18.02	RAMBU-RAMBU LALU LINTAS UDARA		2,475,000	-	-	2,475,000	2,475,000	-
3.19.01	PERALATAN OLAH RAGA		525,703,424	-	51,732,089	292,429,263	344,161,352	181,542,072
133111	GEDUNG DAN BANGUNAN		1,210,492,953,726	-	16,828,926,448	108,274,407,822	125,103,334,270	1,085,389,619,456
4.01.01	BANGUNAN GEDUNG TEMPAT KERJA		1,122,424,585,836	-	15,667,477,418	98,503,061,990	114,170,539,408	1,008,254,046,428
4.01.02	BANGUNAN GEDUNG TEMPAT TINGGAL		82,459,158,040	-	1,098,069,787	9,420,359,083	10,518,428,870	71,940,729,170
4.02.01	CANDI/TUGU PERINGATAN/PRAS		71,008,850	-	710,089	4,260,531	4,970,620	66,038,230

KODE	URAIAN	MASAMANFAAT	NILAI	AK. PENYUSUTAN S.D PERIODE 31-12-2020	BEBAN PENYUSUTAN PERIODE 31-12-2020	AK. PENYUSUTAN PERIODE 31-12-2020	TOT. AK. PENYUSUTAN S.D PERIODE 31-12-2020	NILAI BUKU
	ASTI							
4.04.01	TUGU/TANDA BATAS		5,538,201,000	-	62,669,154	346,726,218	409,395,372	5,128,805,628
134111	JALAN DAN JEMBATAN		38,509,475,480	-	1,692,826,694	16,589,204,572	18,282,031,266	20,227,444,214
5.01.01	JALAN		38,509,475,480	-	1,692,826,694	16,589,204,572	18,282,031,266	20,227,444,214
134112	IRIGASI		24,428,445,481	-	629,336,589	4,343,991,151	4,973,327,740	19,455,117,741
5.02.01	BANGUNAN AIR IRIGASI		11,142,207,000	-	245,491,241	1,509,242,471	1,754,733,712	9,387,473,288
5.02.04	BANGUNAN PENGAMAN SUNGAI/PANTAI & PENANGGULANGAN BENCANA ALAM		5,518,880,481	-	266,826,932	1,892,863,733	2,159,690,665	3,359,189,816
5.02.05	BANGUNAN PENGEMBANGAN SUMBER AIR DAN AIR TANAH		2,729,760,000	-	45,435,754	454,646,568	500,082,322	2,229,677,678
5.02.06	BANGUNAN AIR BERSIH/AIR BAKU		3,047,494,000	-	46,706,362	288,227,979	334,934,341	2,712,559,659
5.02.07	BANGUNAN AIR KOTOR		1,990,104,000	-	24,876,300	199,010,400	223,886,700	1,766,217,300
134113	JARINGAN		15,246,235,446	-	270,549,654	3,260,878,112	3,531,427,766	11,714,807,680
5.03.01	INSTALASI AIR BERSIH / AIR BAKU		1,697,544,174	-	31,549,471	406,007,528	437,556,999	1,259,987,175
5.03.02	INSTALASI AIR KOTOR		129,839,318	-	2,452,162	32,996,147	35,448,309	94,391,009
5.03.03	INSTALASI PENGOLAHAN SAMPAH		281,367,000	-	13,401,683	135,521,234	148,922,917	132,444,083
5.03.05	INSTALASI PEMBANGKIT LISTRIK		28,693,500	-	358,669	-	358,669	28,334,831
5.03.06	INSTALASI GARDU LISTRIK		1,967,223,500	-	30,710,808	317,589,856	348,300,664	1,618,922,836
5.03.07	INSTALASI PERTAHANAN		1,650,000	-	-	326,886	326,886	1,323,114
5.03.09	INSTALASI PENGAMAN		856,716,002	-	21,168,100	368,675,147	389,843,247	466,872,755
5.03.10	INSTALASI LAIN		244,994,000	-	24,499,400	102,262,000	126,761,400	118,232,600
5.04.01	JARINGAN AIR MINUM		49,834,000	-	821,516	21,902,458	22,723,974	27,110,026
5.04.02	JARINGAN LISTRIK		7,983,717,652	-	101,017,745	982,905,631	1,083,923,376	6,899,794,276
5.04.03	JARINGAN TELEPON		1,366,479,300	-	33,187,682	749,683,018	782,870,700	583,608,600
5.04.04	JARINGAN GAS		638,177,000	-	11,382,418	143,008,207	154,390,625	483,786,375
135121	ASET TETAP LAINNYA		207,997,500	-	6,245,313	186,375,938	192,621,251	15,376,249
6.02.01	BARANG BERCORAK KESENIAN		207,997,500	-	6,245,313	186,375,938	192,621,251	15,376,249
166112	ASET TETAP YANG TIDAK DIGUNAKAN		1,867,588,116	-	5,024,839	1,202,907,247	1,207,932,086	659,656,030
3.01.03	ALAT BANTU		942,000	-	-	942,000	942,000	-
3.02.01	ALAT ANGKUTAN DARAT BERMOTOR		313,237,000	-	-	313,237,000	313,237,000	-
3.02.02	ALAT ANGKUTAN DARAT TAK BERMOTOR		385,000	-	-	385,000	385,000	-

KODE	URAIAN	M A S A M A N F A T	NILAI	AK. PENY USUT AN S.D PERI ODE 31-12- 2020	BEBAN PENYUSUTAN PERIODE 31-12- 2020	AK. PENYUSUTAN PERIODE 31-12- 2020	TOT. AK. PENYUSUTAN S.D PERIODE 31-12-2020	NILAI BUKU
3.03.03	ALAT UKUR		43,559,000	-	-	43,559,000	43,559,000	-
3.04.01	ALAT PENGOLAHAN		643,000	-	-	643,000	643,000	-
3.05.01	ALAT KANTOR		357,012,775	-	749,844	255,838,103	256,587,947	100,424,828
3.05.02	ALAT RUMAH TANGGA		320,081,005	-	507,077	240,216,687	240,723,764	79,357,241
3.06.01	ALAT STUDIO		19,281,000	-	-	19,281,000	19,281,000	-
3.06.02	ALAT KOMUNIKASI		2,929,000	-	-	2,929,000	2,929,000	-
3.06.03	PERALATAN PEMANCAR		950,000	-	-	950,000	950,000	-
3.07.01	ALAT KEDOKTERAN		3,040,000	-	-	3,040,000	3,040,000	-
3.08.01	UNIT ALAT LABORATORIUM		515,386,810	-	1,012,374	75,029,960	76,042,334	439,344,476
3.08.02	UNIT ALAT LABORATORIUM KIMIA NUKLIR		5,010,000	-	-	5,010,000	5,010,000	-
3.08.03	ALAT LABORATORIUM FISIKA NUKLIR/ELEKTRON IKA		25,000	-	-	25,000	25,000	-
3.08.06	ALAT LABORATORIUM LINGKUNGAN HIDUP		40,000	-	-	40,000	40,000	-
3.08.08	ALAT LABORATORIUM STANDARISASI KALIBRASI & INSTRUMENTASI		2,672,000	-	-	2,672,000	2,672,000	-
3.10.01	KOMPUTER UNIT		196,856,251	-	2,670,347	178,598,942	181,269,289	15,586,962
3.10.02	PERALATAN KOMPUTER		84,786,275	-	85,197	59,758,555	59,843,752	24,942,523
3.16.01	ALAT PERAGA PELATIHAN DAN PERCONTOHAN		76,000	-	-	76,000	76,000	-
3.17.01	UNIT PERALATAN PROSES/PRODUKSI		676,000	-	-	676,000	676,000	-
<b>TOTAL</b>			<b>2,041,426,551,627</b>	<b>-</b>	<b>54,064,799,484</b>	<b>675,078,493,575</b>	<b>729,143,293,059</b>	<b>1,312,283,258,568</b>

**Universitas Andalas**  
**Rincian Nilai Perolehan, Beban Amortisasi,**  
**Akumulasi Amortisasi dan Nilai Buku Aset Tak Berwujud**  
**Untuk Periode yang Berakhir pada 31 Desember 2020 Audited**

KODE	URAIAN	MA SA MA NF AA T	NILAI	AK. AMORT ISASI S.D PERIOD E 31-12- 2020	BEBAN AMORTISA SI PERIODE 31-12-2020	AK. AMORTISASI PERIODE 31- 12-2020	TOT. AK. AMORTISASI S.D PERIODE 31-12-2020	NILAI BUKU
1	2	3	4	5	6	7	8	9
162151	SOFTWARE		1,927,452,325	-	225,239,619	322,148,888	547,388,507	1,380,063,818
8.01.01	ASET TAK BERWUJUD		1,927,452,325	-	225,239,619	322,148,888	547,388,507	1,380,063,818
162161	LISENSI		914,092,478	-	29,530,278	191,766,047	221,296,325	692,796,153
8.01.01	ASET TAK BERWUJUD		914,092,478	-	29,530,278	191,766,047	221,296,325	692,796,153
<b>TOTAL</b>			<b>2,841,544,803</b>	<b>-</b>	<b>254,769,897</b>	<b>513,914,935</b>	<b>768,684,832</b>	<b>2,072,859,971</b>

\* Beban Amortisasi



**LAPORAN REALISASI ANGGARAN SATUAN KERJA  
 UNTUK SEMESTER YANG BERAKHIR 31 DESEMBER 2020  
 (DALAM RUPIAH)**

KEMENTERIAN NEGARA/LEMBAGA : 023 KEMENTERIAN PENDIDIKAN DAN KEBUDAYAAN  
 ESELON I : 17 DITJEN PENDIDIKAN TINGGI  
 WILAYAH/PROPINSI : 0800 SUMATERA BARAT  
 SATUAN KERJA : 677513 UNIVERSITAS ANDALAS  
 JENIS KEWENANGAN : KD KANTOR DAERAH

No	URAIAN	ANGGARAN	REALISASI	REALISASI DI ATAS (BAWAH) ANGGARAN	% REALISAS ANGGARAN
1	2	3	4	5	6
<b>A</b>	<b>PENDAPATAN NEGARA DAN HIBAH</b>				
	Pendapatan Penerimaan Negara Bukan Pajak	257,250,000,000	357,181,317,680	99,931,317,680	138.85
	Pendapatan PNBPN Lainnya	0	174,636,333	174,636,333	0.00
	Pendapatan Badan Layanan Umum	257,250,000,000	357,006,681,347	99,756,681,347	138.78
	Pendapatan Jasa Layanan Umum	229,250,000,000	346,204,822,405	116,954,822,405	151.02
	Pendapatan Hibah terikat - uang	5,000,000,000	588,418,157	( 4,411,581,843)	11.77
	Pendapatan Hibah tidak terikat - uang	0	0	0	0.00
	Pendapatan Hasil Kerjasama BLU	2,000,000,000	849,923,684	( 1,150,076,316)	42.50
	Pendapatan dari Pelayanan BLU yang bersumber dari Entitas	0	0	0	0.00
	Pendapatan BLU Lainnya	21,000,000,000	9,363,517,101	( 11,636,482,899)	44.59
	<b>JUMLAH PENDAPATAN NEGARA DAN HIBAH</b>	<b>257,250,000,000</b>	<b>357,181,317,680</b>	<b>99,931,317,680</b>	<b>138.85</b>
<b>B</b>	<b>BELANJA NEGARA</b>				
	Belanja Pegawai	250,086,185,000	240,306,141,058	( 9,780,043,942)	96.09
	Belanja Barang dan Jasa	320,029,854,000	302,090,275,910	( 17,939,578,090)	94.39
	Belanja Barang	38,146,612,000	36,937,430,052	( 1,209,181,948)	96.83
	Belanja Jasa	13,176,175,000	13,094,308,728	( 81,866,272)	99.38
	Belanja Pemeliharaan	9,171,110,000	9,017,850,381	( 153,259,619)	98.33
	Belanja Perjalanan Dinas	480,607,000	480,052,564	( 554,436)	99.88
	Belanja Badan Layanan Umum	259,055,350,000	242,560,634,185	( 16,494,715,815)	93.63
	Belanja Gaji dan Tunjangan	123,009,532,000	121,266,849,139	( 1,742,682,861)	98.58
	Belanja Barang	21,689,469,000	17,253,902,536	( 4,435,566,464)	79.55
	Belanja Jasa	6,660,380,000	4,409,860,434	( 2,250,519,566)	66.21
	Belanja Pemeliharaan	18,215,101,000	17,970,981,849	( 244,119,151)	98.66
	Belanja Perjalanan	5,214,847,000	2,985,269,419	( 2,229,577,581)	57.25
	Belanja atas Pengelolaan Endowment Fund	0	0	0	0.00
	Belanja Pengelolaan Dana Perkebunan Kelapa Sawit	0	0	0	0.00
	Belanja Ketersediaan Layanan BLU	0	0	0	0.00
	Belanja Penyediaan Barang dan Jasa BLU Lainnya	60,233,359,000	75,076,044,848	( 5,155,314,152)	93.67
	Belanja Barang BLU yang Menghasilkan Persediaan BLU	4,032,662,000	3,595,725,960	( 436,936,040)	89.17
	Belanja Barang Untuk Diserahkan Kepada Masyarakat/PEMDA	0	0	0	0.00
	Belanja Modal	85,262,270,000	77,677,190,741	( 7,585,079,259)	91.10
	Belanja Modal Tanah	0	0	0	0.00
	Belanja Modal Peralatan dan Mesin	5,862,500,000	5,689,028,401	( 173,471,599)	97.04
	Belanja Modal Gedung dan Bangunan	0	0	0	0.00
	Belanja Modal Jalan, Jaringan dan Irigasi	0	0	0	0.00
	Belanja Modal Lainnya	0	0	0	0.00
	Belanja Modal Badan Layanan Umum	79,399,770,000	71,988,162,340	( 7,411,607,660)	90.67
	Belanja Modal Tanah - BLU	0	0	0	0.00
	Belanja Modal Peralatan dan Mesin - BLU	44,843,421,000	40,006,029,203	( 4,837,391,797)	89.21
	Belanja Modal Gedung dan Bangunan - BLU	28,244,543,000	26,278,891,088	( 1,965,651,912)	93.04
	Belanja Modal Jalan, Irigasi dan Jaringan - BLU	3,592,434,000	3,421,646,105	( 170,787,895)	95.25
	Belanja Modal Lainnya - BLU	2,719,372,000	2,281,595,944	( 437,776,056)	83.90
	Belanja Bantuan Sosial	0	0	0	0.00
	<b>JUMLAH BELANJA</b>	<b>655,378,309,000</b>	<b>620,073,607,709</b>	<b>( 35,304,701,291)</b>	<b>94.61</b>
<b>C</b>	<b>SILPA / SIKPA</b>				
	SURPLUS / DEFISIT	0	( 262,892,290,029)	0	0.00
	<b>JUMLAH SILPA / (SIKPA)</b>		<b>( 262,892,290,029)</b>		

**LAPORAN REALISASI ANGGARAN SATUAN KERJA  
UNTUK SEMESTER YANG BERAKHIR 31 DESEMBER 2020  
(DALAM RUPIAH)**

KEMENTERIAN NEGARA/LEMBAGA : 023 KEMENTERIAN PENDIDIKAN DAN KEBUDAYAAN  
ESELON I : 17 DITJEN PENDIDIKAN TINGGI  
WILAYAH/PROPINSI : 0800 SUMATERA BARAT  
SATUAN KERJA : 677513 UNIVERSITAS ANDALAS  
JENIS KEWENANGAN : KD KANTOR DAERAH

No	URAIAN	ANGGARAN	REALISASI	REALISASI DI ATAS (BAWAH) ANGGARAN	% REALISAS ANGGARAN
1	2	3	4	5	6

Padang, 31 Desember 2020

Rektor

Mulandri

NIP. 196207181988111001



**LAPORAN REALISASI ANGGARAN SATUAN KERJA  
 UNTUK SEMESTER YANG BERAKHIR 31 DESEMBER 2020  
 (DALAM RUPIAH)**

KEMENTERIAN NEGARA/LEMBAGA : 023 KEMENTERIAN PENDIDIKAN DAN KEBUDAYAAN  
 ESELON I : 17 DITJEN PENDIDIKAN TINGGI  
 WILAYAH/PROPINSI : 0800 SUMATERA BARAT  
 SATUAN KERJA : 677513 UNIVERSITAS ANDALAS  
 JENIS KEWENANGAN : KD KANTOR DAERAH

No	URAIAN	ANGGARAN	REALISASI	REALISASI DI ATAS (BAWAH) ANGGARAN	% REALISASI ANGGARAN
1	2	3	4	5	6
<b>A</b>	<b>PENDAPATAN NEGARA DAN HIBAH</b>				
	1. PENERIMAAN DALAM NEGERI	257,250,000,000	357,181,317,680	99,931,317,680	138.85
	a. Penerimaan Perpajakan	0	0	0	0.00
	b. Penerimaan Negara Bukan Pajak	257,250,000,000	357,181,317,680	99,931,317,680	138.85
	2. HIBAH	0	0	0	0.00
	<b>JUMLAH PENDAPATAN DAN HIBAH</b>	<b>257,250,000,000</b>	<b>357,181,317,680</b>	<b>99,931,317,680</b>	<b>138.85</b>
<b>B</b>	<b>BELANJA</b>				
	Belanja Pegawai	250,086,185,000	240,306,141,058	( 9,780,043,942)	96.09
	Belanja Barang	320,029,854,000	302,090,275,910	( 17,939,578,090)	94.39
	Belanja Modal	85,262,270,000	77,677,190,741	( 7,585,079,259)	91.10
	Pembayaran Bunga Utang	0	0	0	0.00
	Subsidi	0	0	0	0.00
	Hibah	0	0	0	0.00
	Bantuan Sosial	0	0	0	0.00
	Belanja Lain-lain	0	0	0	0.00
	<b>JUMLAH BELANJA</b>	<b>655,378,309,000</b>	<b>620,073,607,709</b>	<b>( 35,304,701,291)</b>	<b>94.61</b>
<b>C</b>	<b>SURPLUS/(DEFISIT)</b>				
	Surplus/(Defisit) (A-B)		( 262,892,290,029)		
	<b>SILPA / (SIKPA)</b>		( 262,892,290,029)		

Padang, 31 Desember 2020

Rektor

Yulandri

NIP. 196207181988111001



**LAPORAN REALISASI ANGGARAN SATUAN KERJA  
UNTUK TAHUN YANG BERAKHIR 31 DESEMBER 2020 DAN 2019  
(DALAM RUPIAH)**

KEMENTERIAN NEGARA/LEMBAGA : 023  
ESELON I : 17  
WILAYAH/PROPINSI : 0800  
SATUAN KERJA : 677513  
JENIS KEWENANGAN : KD

KEMENTERIAN PENDIDIKAN DAN KEBUDAYAAN  
DITJEN PENDIDIKAN TINGGI  
SUMATERA BARAT  
UNIVERSITAS ANDALAS  
KANTOR DAERAH

Kode Lap : LRAST  
Tanggal : Friday, April 23,  
Halaman : 1  
Prog.id : lu\_pasikt

No	URAIAN	2020				2019			
		ANGGARAN	REALISASI	REALISASI DI ATAS (BAWAH) ANGGARAN	% REAL. ANGG.	ANGGARAN	REALISASI	REALISASI DI ATAS (BAWAH) ANGGARAN	% REAL. ANGG.
1	2	3	4	5	6	7	8	9	10
<b>A</b>	<b>PENDAPATAN NEGARA DAN HIBAH</b>								
A.I.1	PENERIMAAN NEGARA	257,250,000,000	357,181,317,680	99,931,317,680	138.85	0	0	0	0.00
A.I.1.a	Penerimaan Perpajakan	0	0	0	0.00	0	0	0	0.00
A.I.1.b	Penerimaan Negara Bukan Pajak	257,250,000,000	357,181,317,680	99,931,317,680	138.85	0	0	0	0.00
A.I.2	HIBAH	0	0	0	0.00	0	0	0	0.00
	<b>JUMLAH PENDAPATAN DAN HIBAH</b>	257,250,000,000	357,181,317,680	99,931,317,680	138.85	0	0	0	0.00
<b>B</b>	<b>BELANJA NEGARA</b>								
B.I.1	Rupiah Murni	655,378,308,000	620,073,607,709	( 35,304,701,291)	94.61	0	0	0	0.00
B.I.1.a	Belanja Pegawai	250,086,185,000	240,306,141,058	( 9,780,043,942)	96.09	0	0	0	0.00
B.I.1.b	Belanja Barang	320,029,854,000	302,090,275,910	( 17,939,578,090)	94.39	0	0	0	0.00
B.I.1.c	Belanja Modal	85,262,270,000	77,677,190,741	( 7,585,079,259)	91.10	0	0	0	0.00
B.I.1.d	Pembayaran Bunga Utang	0	0	0	0.00	0	0	0	0.00
B.I.1.e	Subsidi	0	0	0	0.00	0	0	0	0.00
B.I.1.f	Hibah	0	0	0	0.00	0	0	0	0.00
B.I.1.g	Bantuan Sosial	0	0	0	0.00	0	0	0	0.00
B.I.1.h	Belanja Lain-lain	0	0	0	0.00	0	0	0	0.00
B.I.2	Pinjaman dan Hibah	0	0	0	0.00	0	0	0	0.00
B.I.2.a	Belanja Pegawai	0	0	0	0.00	0	0	0	0.00
B.I.2.b	Belanja Barang	0	0	0	0.00	0	0	0	0.00
B.I.2.c	Belanja Modal	0	0	0	0.00	0	0	0	0.00
B.I.2.d	Pembayaran Bunga Utang	0	0	0	0.00	0	0	0	0.00
B.I.2.e	Subsidi	0	0	0	0.00	0	0	0	0.00
B.I.2.f	Hibah	0	0	0	0.00	0	0	0	0.00
B.I.2.g	Bantuan Sosial	0	0	0	0.00	0	0	0	0.00
B.I.2.h	Belanja Lain-lain	0	0	0	0.00	0	0	0	0.00
	<b>JUMLAH BELANJA</b>	655,378,308,000	620,073,607,709	( 35,304,701,291)	94.61	0	0	0	0.00
<b>C</b>	<b>PEMBIAYAAN</b>								
C.I	PEMBIAYAAN DALAM NEGERI (NETO)	0	0	0	0.00	0	0	0	0.00
C.I.1	Perbankan Dalam Negeri	0	0	0	0.00	0	0	0	0.00

**LAPORAN REALISASI ANGGARAN SATUAN KERJA  
UNTUK TAHUN YANG BERAKHIR 31 DESEMBER 2020 DAN 2019  
(DALAM RUPIAH)**

KEMENTERIAN NEGARA/LEMBAGA : 023  
 ESELON I : 17  
 WILAYAH/PROPINSI : 0800  
 SATUAN KERJA : 677513  
 JENIS KEWENANGAN : KD

KEMENTERIAN PENDIDIKAN DAN KEBUDAYAAN  
 DIT.JEN PENDIDIKAN TINGGI  
 SUMATERA BARAT  
 UNIVERSITAS ANDALAS  
 KANTOR DAERAH

Kode Lap. : LRAST  
 Tanggal : Friday, April 23,  
 Halaman : 2  
 Prog.Id : lu\_pasikt

No	URAIAN	2020				2019			
		ANGGARAN	REALISASI	REALISASI DI ATAS (BAWAH) ANGGARAN	% REAL. ANGG.	ANGGARAN	REALISASI	REALISASI DI ATAS (BAWAH) ANGGARAN	% REAL. ANGG.
1	2	3	4	5	6	7	8	9	10
C.I.2	Non Perbankan Dalam Negeri (Neto)	0	0	0	0.00	0	0	0	0.00
C.II	PEMBIAYAAN LUAR NEGERI (NETO)	0	0	0	0.00	0	0	0	0.00
C.II.1	Penarikan Pinjaman Luar Negeri	0	0	0	0.00	0	0	0	0.00
C.II.1	Pembayaran Cicilan Pokok Utang Luar Negeri	0	0	0	0.00	0	0	0	0.00
	<b>JUMLAH PEMBIAYAAN</b>	0	0	0	0.00	0	0	0	0.00

Pada tanggal 31 Desember 2020

Rektor

Wakil Rektor

NIP. 19620718198811001



**LAPORAN REALISASI ANGGARAN SATUAN KERJA  
UNTUK TAHUN YANG BERAKHIR 31 DESEMBER 2020 DAN 2019  
(DALAM RUPIAH)**

Kode Lap. : LRAST  
 Tanggal : Friday, April 23,  
 Halaman : 1  
 Prog Id : lu\_pastkt

KEMENTERIAN NEGARA/LEMBAGA : 023 KEMENTERIAN PENDIDIKAN DAN KEBUDAYAAN  
 ESELON I : 17 DITJEN PENDIDIKAN TINGGI  
 WILAYAH/PROPINSI : 0800 SUMATERA BARAT  
 SATUAN KERJA : 677513 UNIVERSITAS ANDALAS  
 JENIS KEWENANGAN : KD KANTOR DAERAH


No	URAIAN	2020				2019			
		ANGGARAN	REALISASI	REALISASI DI ATAS (BAWAH) ANGGARAN	% REAL. ANGG.	ANGGARAN	REALISASI	REALISASI DI ATAS (BAWAH) ANGGARAN	% REAL. ANGG.
1	2	3	4	5	6	7	8	9	10
<b>A</b>	<b>PENDAPATAN NEGARA DAN HIBAH</b>								
	Pendapatan Penerimaan Negara Bukan Pajak	257,250,000,000	357,181,317,680	99,931,317,680	138.85	0	0	0	0.00
	Pendapatan PNPB Lainnya	0	174,636,333	174,636,333	0.00	0	0	0	0.00
	Pendapatan Badan Layanan Umum	257,250,000,000	357,006,681,347	99,756,681,347	138.78	0	0	0	0.00
	Pendapatan Jasa Layanan Umum	229,250,000,000	346,204,822,405	116,954,822,405	151.02	0	0	0	0.00
	Pendapatan Hibah terikat - uang	5,000,000,000	588,418,157	( 4,411,581,843)	11.77	0	0	0	0.00
	Pendapatan Hibah tidak terikat - uang	0	0	0	0.00	0	0	0	0.00
	Pendapatan Hasil Kerjasama BLU	2,000,000,000	849,923,684	( 1,150,076,316)	42.50	0	0	0	0.00
	Pendapatan dari Pelayanan BLU yang bersumber dari Entitas	0	0	0	0.00	0	0	0	0.00
	Pendapatan BLU Lainnya	21,000,000,000	9,363,517,101	( 11,636,482,899)	44.59	0	0	0	0.00
	<b>JUMLAH PENDAPATAN DAN HIBAH</b>	<b>257,250,000,000</b>	<b>357,181,317,680</b>	<b>99,931,317,680</b>	<b>138.85</b>	<b>0</b>	<b>0</b>	<b>0</b>	<b>0.00</b>
<b>B</b>	<b>BELANJA NEGARA</b>								
	Belanja Pegawai	250,086,185,000	240,306,141,058	( 9,780,043,942)	96.09	0	0	0	0.00
	Belanja Barang dan Jasa	320,029,854,000	302,090,275,910	( 17,939,578,090)	94.39	0	0	0	0.00
	Belanja Barang	38,146,612,000	36,937,430,052	( 1,209,181,948)	96.83	0	0	0	0.00
	Belanja Jasa	13,176,175,000	13,094,308,728	( 81,866,272)	99.38	0	0	0	0.00
	Belanja Pemeliharaan	9,171,110,000	9,017,850,381	( 153,259,619)	98.33	0	0	0	0.00
	Belanja Perjalanan Dinas	480,607,000	480,052,554	( 554,436)	99.88	0	0	0	0.00
	Belanja Badan Layanan Umum	259,055,350,000	242,560,634,185	( 16,494,715,815)	93.63	0	0	0	0.00
	Belanja Gaji dan Tunjangan	123,009,532,000	121,266,849,139	( 1,742,682,861)	98.58	0	0	0	0.00
	Belanja Barang	21,689,469,000	17,253,902,536	( 4,435,566,464)	79.55	0	0	0	0.00
	Belanja Jasa	6,660,380,000	4,409,860,434	( 2,250,519,566)	66.21	0	0	0	0.00
	Belanja Pemeliharaan	18,215,101,000	17,970,981,849	( 244,119,151)	98.66	0	0	0	0.00
	Belanja Perjalanan	5,214,847,000	2,985,269,419	( 2,229,577,581)	57.25	0	0	0	0.00
	Belanja atas Pengelolaan Endowment Fund	0	0	0	0.00	0	0	0	0.00
	Belanja Pengelolaan Dana Perkebunan Kelapa Sawit	0	0	0	0.00	0	0	0	0.00
	Belanja Ketersediaan Layanan BLU	0	0	0	0.00	0	0	0	0.00
	Belanja Penyediaan Barang dan Jasa BLU Lainnya	80,233,359,000	75,078,044,848	( 5,155,314,152)	93.57	0	0	0	0.00
	Belanja Barang BLU yang Menghasilkan Persediaan BLU	4,032,662,000	3,595,725,960	( 436,936,040)	89.17	0	0	0	0.00

**LAPORAN REALISASI ANGGARAN SATUAN KERJA  
UNTUK TAHUN YANG BERAKHIR 31 DESEMBER 2020 DAN 2019  
(DALAM RUPIAH)**

KEMENTERIAN NEGARA/LEMBAGA : 023 KEMENTERIAN PENDIDIKAN DAN KEBUDAYAAN  
ESELON I : 17 DITJEN PENDIDIKAN TINGGI  
WILAYAH/PROPINSI : 0800 SUMATERA BARAT  
SATUAN KERJA : 677513 UNIVERSITAS ANDALAS  
JENIS KEWENANGAN : KD KANTOR DAERAH

Kode Lap : LRAST  
Tanggal : Friday, April 23,  
Halaman : 2  
Prog.Id : lu\_paistik

No	URAIAN	2020					2019			% REAL. ANGG.
		ANGGARAN	REALISASI	REALISASI DI ATAS (BAWAH) ANGGARAN	% REAL. ANGG.	ANGGARAN	REALISASI	REALISASI DI ATAS (BAWAH) ANGGARAN		
		3	4	5	6	7	8	9	10	
1	Belanja Barang Untuk Diserahkan Kepada Masyarakat/PEMDA	0	0	0	0.00	0	0	0	0.00	
	Belanja Modal	85,262,270,000	77,677,190,741	( 7,585,079,259)	91.10	0	0	0	0.00	
	Belanja Modal Tanah	0	0	0	0.00	0	0	0	0.00	
	Belanja Modal Peralatan dan Mesin	5,862,500,000	5,689,028,401	( 173,471,599)	97.04	0	0	0	0.00	
	Belanja Modal Gedung dan Bangunan	0	0	0	0.00	0	0	0	0.00	
	Belanja Modal Jalan, Jaringan dan Irigasi	0	0	0	0.00	0	0	0	0.00	
	Belanja Modal Lainnya	0	0	0	0.00	0	0	0	0.00	
	Belanja Modal Badan Layanan Umum	79,399,770,000	71,988,162,340	( 7,411,607,660)	90.67	0	0	0	0.00	
	Belanja Modal Tanah - BLU	0	0	0	0.00	0	0	0	0.00	
	Belanja Modal Peralatan dan Mesin - BLU	44,843,421,000	40,006,029,203	( 4,837,391,797)	89.21	0	0	0	0.00	
	Belanja Modal Gedung dan Bangunan - BLU	28,244,543,000	26,278,891,088	( 1,965,651,912)	93.04	0	0	0	0.00	
	Belanja Modal Jalan, Irigasi dan Jaringan - BLU	3,592,434,000	3,421,646,105	( 170,787,895)	95.25	0	0	0	0.00	
	Belanja Modal Lainnya - BLU	2,719,372,000	2,281,595,944	( 437,776,056)	83.90	0	0	0	0.00	
	Belanja Bantuan Sosial	0	0	0	0.00	0	0	0	0.00	
	<b>JUMLAH BELANJA</b>	<b>655,378,309,000</b>	<b>620,073,607,709</b>	<b>( 35,304,701,291)</b>	<b>94.61</b>	<b>0</b>	<b>0</b>	<b>0</b>	<b>0.00</b>	
<b>C</b>	<b>SILPA / SIKPA</b>	<b>0</b>	<b>0</b>	<b>0</b>	<b>0.00</b>	<b>0</b>	<b>0</b>	<b>0</b>	<b>0.00</b>	
	<b>SURPLUS / DEFISIT</b>	<b>0</b>	<b>( 262,892,290,029)</b>	<b>0</b>	<b>0.00</b>	<b>0</b>	<b>0</b>	<b>0</b>	<b>0.00</b>	
	<b>JUMLAH SILPA / (SIKPA)</b>	<b>0</b>	<b>( 262,892,290,029)</b>	<b>0</b>	<b>0.00</b>	<b>0</b>	<b>0</b>	<b>0</b>	<b>0.00</b>	



**LAPORAN PERUBAHAN SALDO ANGGARAN LEBIH  
TINGKAT SATUAN KERJA  
UNTUK PERIODE YANG BERAKHIR SAMPAI DENGAN 31 DESEMBER 2020  
(DALAM RUPIAH)**

KEMENTERIAN NEGARA/LEMBAGA : 023 KEMENTERIAN PENDIDIKAN DAN KEBUDAYAAN  
UNIT ORGANISASI : 17 DITJEN PENDIDIKAN TINGGI  
WILAYAH/PROPINSI : 0800 SUMATERA BARAT  
SATUAN KERJA : 677513 UNIVERSITAS ANDALAS

JENIS KEWENANGAN : KD KANTOR DAERAH

URAIAN	JUMLAH
1	2
SALDO ANGGARAN LEBIH (SAL AWAL)	0
PENGUNAAN SAL	0
Sub Total	0
SISA LEBIH/KURANG PEMBIAYAAN ANGGARAN (SiLPA/SiKPA)	( 262,892,290,029)
Penyesuaian SiLPA/SiKPA	0
Penyesuaian Transaksi BLU dengan BUN	305,350,174,851
Pendapatan Alokasi APBN	305,524,811,184
Penyetoran PNBK ke Kas Negara	( 174,636,333)
Penyetoran Surplus BLU ke Kas Negara	0
Pengembalian Pendapatan BLU TAYL	0
Transaksi antar BLU	0
Sisa Lebih/Kurang Pembiayaan Anggaran (SiLPA/SiKPA) Setelah Penyesuaian	42,457,884,822
Sub Total	42,457,884,822
Koreksi Kesalahan Pembukuan Tahun Sebelumnya	0
Lain-lain	40,527,680,439
Saldo Anggaran Lebih Akhir	82,985,565,261

Padang, 31 Desember 2020  
Rektor  
Yulandji R  
NIP. 196207181988111001





**LAPORAN PERUBAHAN SALDO ANGGARAN LEBIH  
 TINGKAT SATUAN KERJA**  
 UNTUK PERIODE YANG BERAKHIR SAMPAI DENGAN 31 DESEMBER 2020  
 (DALAM RUPIAH)

KEMENTERIAN NEGARA/LEMBAGA : 023 KEMENTERIAN PENDIDIKAN DAN KEBUDAYAAN  
 UNIT ORGANISASI : 17 DITJEN PENDIDIKAN TINGGI  
 WILAYAH/PROPINSI : 0800 SUMATERA BARAT  
 SATUAN KERJA : 677513 UNIVERSITAS ANDALAS

JENIS KEWENANGAN : KD KANTOR DAERAH

URAIAN	JUMLAH		Kenaikan (Penurunan)	
	31 DESEMBER 2020	31 DESEMBER 2019	Jumlah	%
1	2	3	4	5
SALDO ANGGARAN LEBIH (SAL AWAL)	0	0	0	0.0
PENGUNAAN SAL	0	0	0	0.0
Sub Total	0	0	0	0.0
SISA LEBIH/KURANG PEMBIAYAAN ANGGARAN (SiLPA/SiKPA)	( 262,892,290,029)	0	( 262,892,290,029)	0.0
Penyesuaian SiLPA/SiKPA	0	0	0	0.0
Penyesuaian Transaksi BLU dengan BUN	305,350,174,851	0	305,350,174,851	0.0
Pendapatan Alokasi APBN	305,524,811,184	0	305,524,811,184	0.0
Penyetoran PNBPN ke Kas Negara	( 174,636,333)	0	( 174,636,333)	0.0
Penyetoran Surplus BLU ke Kas Negara	0	0	0	0.0
Pengembalian Pendapatan BLU TAYL	0	0	0	0.0
Transaksi antar BLU	0	0	0	0.0
Sisa Lebih/Kurang Pembiayaan Anggaran (SiLPA/SiKPA) Setelah Penyesuaian	42,457,884,822	0	42,457,884,822	0.0
Sub Total	42,457,884,822	0	42,457,884,822	0.0
Koreksi Kesalahan Pembukuan Tahun Sebelumnya	0	0	0	0.0
Lain-lain	40,527,680,439	0	40,527,680,439	0.0
Saldo Anggaran Lebih Akhir	82,985,565,261	0	82,985,565,261	0.0

Padang, 31 Desember 2020  
 Rektor  
  
 NIP. 196207181988111001

**NERACA**  
**SATUAN KERJA BADAN LAYANAN UMUM**  
**PER 31 DESEMBER 2020**  
**(DALAM RUPIAH)**

Kode Laporan: LSAIKB  
 Tanggal : 23/04/21  
 Halaman : 1

KEMENTERIAN NEGARA/LEMBAGA : 023 KEMENTERIAN PENDIDIKAN DAN KEBUDAYAAN  
 UNIT ORGANISASI : 17 DITJEN PENDIDIKAN TINGGI  
 WILAYAH/PROPINSI : 0800 SUMATERA BARAT  
 SATUAN KERJA : 677513 UNIVERSITAS ANDALAS

JENIS KEWENANGAN : KD KANTOR DAERAH

NAMA PERKIRAAN	JUMLAH
1	2
<b>ASET</b>	
<b>ASET LANCAR</b>	
Kas Lainnya dan Setara Kas	13,298,263,483
Kas pada Badan Layanan Umum	82,985,565,261
Belanja Dibayar Dimuka (prepaid)	32,083,333
Piutang dari kegiatan Operasional Badan Layanan Umum	26,878,261,999
Penyisihan Piutang Tidak Tertagih - Piutang dari Kegiatan Operasional BLU	( 1,443,448,135)
<i>Piutang dari Kegiatan Operasional BLU (Netto)</i>	<b>25,434,813,864</b>
Piutang dari Kegiatan Non Operasional Badan Layanan Umum	621,775,244
Penyisihan Piutang Tidak Tertagih - Piutang dari Kegiatan Non Operasional BLU	( 582,351,354)
<i>Piutang dari Kegiatan Non Operasional BLU (Netto)</i>	<b>39,423,890</b>
Persediaan	10,716,370,649
<b>JUMLAH ASET LANCAR</b>	<b>132,506,520,480</b>
<b>ASET TETAP</b>	
Tanah	5,126,708,900,000
Peralatan dan Mesin	750,785,404,678
Gedung dan Bangunan	1,210,492,953,726
Jalan, Irigasi dan Jaringan	78,184,156,407
Aset Tetap Lainnya	33,025,940,132
Konstruksi Dalam Pengerjaan	1,996,145,400
Akumulasi Penyusutan	( 727,935,360,973)
<b>JUMLAH ASET TETAP</b>	<b>6,473,258,139,370</b>
<b>ASET LAINNYA</b>	
Aset Tak Berwujud	6,135,569,803
Aset Lain-lain	2,989,678,666
Akumulasi Penyusutan/Amortisasi Aset Lainnya	( 1,976,616,918)
<b>JUMLAH ASET LAINNYA</b>	<b>7,148,631,351</b>
<b>JUMLAH ASET</b>	<b>6,612,913,291,201</b>
<b>KEWAJIBAN</b>	
<b>KEWAJIBAN JANGKA PENDEK</b>	
Utang kepada Pihak Ketiga	18,166,136,383
Pendapatan Diterima Dimuka	857,884,426
<b>JUMLAH KEWAJIBAN JANGKA PENDEK</b>	<b>19,024,020,809</b>
<b>JUMLAH KEWAJIBAN</b>	<b>19,024,020,809</b>
<b>EKUITAS</b>	
<b>EKUITAS</b>	

**NERACA**  
**SATUAN KERJA BADAN LAYANAN UMUM**  
**PER 31 DESEMBER 2020**  
**(DALAM RUPIAH)**

Kode Laporan: LSAIKB  
 Tanggal : 23/04/21  
 Halaman : 2

KEMENTERIAN NEGARA/LEMBAGA : 023 KEMENTERIAN PENDIDIKAN DAN KEBUDAYAAN  
 UNIT ORGANISASI : 17 DITJEN PENDIDIKAN TINGGI  
 WILAYAH/PROPINSI : 0800 SUMATERA BARAT  
 SATUAN KERJA : 677513 UNIVERSITAS ANDALAS

JENIS KEWENANGAN : KD KANTOR DAERAH

NAMA PERKIRAAN	JUMLAH
1	2
Ekuitas	6,593,889,270,392
<b>JUMLAH EKUITAS</b>	<b>6,593,889,270,392</b>
<b>JUMLAH KEWAJIBAN DAN EKUITAS</b>	<b>6,612,913,291,201</b>

Padang, 31 Desember 2020

Rektor



Yuitandri

NIP. 196207181988111001

**NERACA**  
**SATUAN KERJA BADAN LAYANAN**  
**PER 31 DESEMBER 2020 DAN 2019**  
**(DALAM RUPIAH)**

Kode Laporan: NSAIET  
 Tanggal : 23/04/21  
 Halaman : 1

KEMENTERIAN NEGARA/LEMBAGA : 023 KEMENTERIAN PENDIDIKAN DAN KEBUDAYAAN  
 UNIT ORGANISASI : 17 DITJEN PENDIDIKAN TINGGI  
 WILAYAH/PROPINSI : 0800 SUMATERA BARAT  
 SATUAN KERJA : 677513 UNIVERSITAS ANDALAS

JENIS KEWENANGAN : KD KANTOR DAERAH

NAMA PERKIRAAN	JUMLAH		Kenaikan (Penurunan)	
	2020	2019	Jumlah	%
1	2	3	4	5
<b>ASET</b>				
<b>ASET LANCAR</b>				
Kas Lainnya dan Setara Kas	13,298,263,483	0	13,298,263,483	0.00
Kas pada Badan Layanan Umum	82,985,565,261	0	82,985,565,261	0.00
Belanja Dibayar Dimuka (prepaid)	32,083,333	0	32,083,333	0.00
Piutang dari kegiatan Operasional Badan Layanan Umum	26,878,261,999	0	26,878,261,999	0.00
Penyisihan Piutang Tidak Tertagih - Piutang dari Kegiatan Operasional BLU	( 1,443,448,135)	0	( 1,443,448,135)	0.00
<i>Piutang dari Kegiatan Operasional BLU (Netto)</i>	<i>25,434,813,864</i>	<i>0</i>	<i>25,434,813,864</i>	<i>0.00</i>
Piutang dari Kegiatan Non Operasional Badan Layanan Umum	621,775,244	0	621,775,244	0.00
Penyisihan Piutang Tidak Tertagih - Piutang dari Kegiatan Non Operasional BLU	( 582,351,354)	0	( 582,351,354)	0.00
<i>Piutang dari Kegiatan Non Operasional BLU (Netto)</i>	<i>39,423,890</i>	<i>0</i>	<i>39,423,890</i>	<i>0.00</i>
Persediaan	10,716,370,649	0	10,716,370,649	0.00
<b>JUMLAH ASET LANCAR</b>	<b>132,506,520,480</b>	<b>0</b>	<b>132,506,520,480</b>	<b>0.00</b>
<b>ASET TETAP</b>				
Tanah	5,126,708,900,000	0	5,126,708,900,000	0.00
Peralatan dan Mesin	750,785,404,678	0	750,785,404,678	0.00
Gedung dan Bangunan	1,210,492,953,726	0	1,210,492,953,726	0.00
Jalan, Irigasi dan Jaringan	78,184,156,407	0	78,184,156,407	0.00
Aset Tetap Lainnya	33,025,940,132	0	33,025,940,132	0.00
Konstruksi Dalam Pengerjaan	1,996,145,400	0	1,996,145,400	0.00
Akumulasi Penyusutan	( 727,935,360,973)	0	( 727,935,360,973)	0.00
<b>JUMLAH ASET TETAP</b>	<b>6,473,258,139,370</b>	<b>0</b>	<b>6,473,258,139,370</b>	<b>0.00</b>
<b>ASET LAINNYA</b>				
Aset Tak Berwujud	6,135,569,603	0	6,135,569,603	0.00
Aset Lain-lain	2,989,678,666	0	2,989,678,666	0.00
Akumulasi Penyusutan/Amortisasi Aset Lainnya	( 1,976,616,918)	0	( 1,976,616,918)	0.00
<b>JUMLAH ASET LAINNYA</b>	<b>7,148,631,351</b>	<b>0</b>	<b>7,148,631,351</b>	<b>0.00</b>
<b>JUMLAH ASET</b>	<b>6,612,913,291,201</b>	<b>0</b>	<b>6,612,913,291,201</b>	<b>0.00</b>
<b>KEWAJIBAN</b>				
<b>KEWAJIBAN JANGKA PENDEK</b>				
Utang kepada Pihak Ketiga	18,166,136,383	0	18,166,136,383	0.00

**NERACA**  
**SATUAN KERJA BADAN LAYANAN**  
**PER 31 DESEMBER 2020 DAN 2019**  
**(DALAM RUPIAH)**

Kode Laporan: NSAIE1T  
 Tanggal : 23/04/21  
 Halaman : 2

KEMENTERIAN NEGARA/LEMBAGA : 023 KEMENTERIAN PENDIDIKAN DAN KEBUDAYAAN  
 UNIT ORGANISASI : 17 DITJEN PENDIDIKAN TINGGI  
 WILAYAH/PROPINSI : 0800 SUMATERA BARAT  
 SATUAN KERJA : 677513 UNIVERSITAS ANDALAS

JENIS KEWENANGAN : KD KANTOR DAERAH

NAMA PERKIRAAN	JUMLAH		Kenaikan (Penurunan)	
	2020	2019	Jumlah	%
1	2	3	4	5
Pendapatan Diterima Dimuka	857,884,426	0	857,884,426	0.00
<b>JUMLAH KEWAJIBAN JANGKA PENDEK</b>	<b>19,024,020,809</b>	<b>0</b>	<b>19,024,020,809</b>	<b>0.00</b>
<b>JUMLAH KEWAJIBAN</b>	<b>19,024,020,809</b>	<b>0</b>	<b>19,024,020,809</b>	<b>0.00</b>
<b>EKUITAS</b>				
<b>EKUITAS</b>				
Ekuitas	6,593,889,270,392	0	6,593,889,270,392	0.00
<b>JUMLAH EKUITAS</b>	<b>6,593,889,270,392</b>	<b>0</b>	<b>6,593,889,270,392</b>	<b>0.00</b>
<b>JUMLAH KEWAJIBAN DAN EKUITAS</b>	<b>6,612,913,291,201</b>	<b>0</b>	<b>6,612,913,291,201</b>	<b>0.00</b>

Padang, 31 Desember 2020

Rektor



REKTOR  
 Yulandri

NIP. 196207181988111001

**LAPORAN OPERASIONAL  
 TINGKAT SATUAN KERJA**  
 UNTUK PERIODE YANG BERAKHIR SAMPAI DENGAN 31 DESEMBER 2020  
 (DALAM RUPIAH)

KEMENTERIAN NEGARA/LEMBAGA : 023 KEMENTERIAN PENDIDIKAN DAN KEBUDAYAAN  
 UNIT ORGANISASI : 17 DITJEN PENDIDIKAN TINGGI  
 WILAYAH/PROPINSI : 0800 SUMATERA BARAT  
 SATUAN KERJA : 677513 UNIVERSITAS ANDALAS

JENIS KEWENANGAN : KD KANTOR DAERAH

URAIAN	JUMLAH
1	2
<b>KEGIATAN OPERASIONAL</b>	
<b>PENDAPATAN OPERASIONAL</b>	
Pendapatan Alokasi APBN	305,524,811,184
Pendapatan Jasa Layanan dari Masyarakat	343,827,905,780
Pendapatan Jasa Layanan dari Entitas Lain	0
Pendapatan Hibah BLU	1,734,418,157
Pendapatan Hasil Kerja Sama BLU	849,923,684
Pendapatan BLU Lainnya	8,927,894,453
<b>JUMLAH PENDAPATAN OPERASIONAL</b>	<b>660,864,953,258</b>
<b>BEBAN OPERASIONAL</b>	
Beban Pegawai	361,572,990,197
Beban Persediaan	4,340,217,855
Beban Barang dan Jasa	146,865,359,727
Beban Pemeliharaan	25,234,205,503
Beban Perjalanan Dinas	3,465,321,983
Beban Barang untuk Dijual/Diserahkan kepada Masyarakat	0
Beban Bantuan Sosial	0
Beban Penyusutan dan Amortisasi	54,319,569,381
Beban Penyisihan Piutang Tak Tertagih	117,472,961
<b>JUMLAH BEBAN OPERASIONAL</b>	<b>595,915,137,607</b>
<b>SURPLUS/(DEFISIT) DARI KEGIATAN OPERASIONAL</b>	<b>64,949,815,651</b>
<b>KEGIATAN NON OPERASIONAL</b>	
<b>Surplus (Defisit) Penjualan Aset Non Lancar</b>	
Pendapatan Pelepasan Aset Non Lancar	0
Beban Pelepasan Aset Non Lancar	0
<b>JUMLAH Surplus (Defisit) Penjualan Aset Non Lancar</b>	<b>0</b>
<b>Surplus (Defisit) dari Kegiatan Non Operasional Lainnya</b>	
Pendapatan Kegiatan Non Operasional Lainnya	6,819,430,548
Beban Kegiatan Non Operasional Lainnya	2,916,841,336
<b>JUMLAH Surplus (Defisit) dari Kegiatan Non Operasional Lainnya</b>	<b>3,902,589,212</b>
<b>SURPLUS/(DEFISIT) DARI KEGIATAN NON OPERASIONAL</b>	<b>3,902,589,212</b>
<b>SURPLUS / (DEFISIT) - LO</b>	<b>68,852,404,863</b>

**LAPORAN OPERASIONAL  
TINGKAT SATUAN KERJA**  
UNTUK PERIODE YANG BERAKHIR SAMPAI DENGAN 31 DESEMBER 2020  
(DALAM RUPIAH)

KEMENTERIAN NEGARA/LEMBAGA : 023 KEMENTERIAN PENDIDIKAN DAN KEBUDAYAAN  
UNIT ORGANISASI : 17 DITJEN PENDIDIKAN TINGGI  
WILAYAH/PROPINSI : 0800 SUMATERA BARAT  
SATUAN KERJA : 677513 UNIVERSITAS ANDALAS  
JENIS KEWENANGAN : KD KANTOR DAERAH

URAIAN	JUMLAH
1	2

Padang, 31 Desember 2020  
Rector  
Yuliandri  
NIP. 196207181988111001



**LAPORAN OPERASIONAL  
 TINGKAT SATUAN KERJA**  
 UNTUK PERIODE YANG BERAKHIR SAMPAI DENGAN 31 DESEMBER 2020 DAN 2019  
 (DALAM RUPIAH)

KEMENTERIAN NEGARA/LEMBAGA : 023 KEMENTERIAN PENDIDIKAN DAN KEBUDAYAAN  
 UNIT ORGANISASI : 17 DITJEN PENDIDIKAN TINGGI  
 WILAYAH/PROPINSI : 0800 SUMATERA BARAT  
 SATUAN KERJA : 677513 UNIVERSITAS ANDALAS

JENIS KEWENANGAN : KD KANTOR DAERAH

URAIAN	JUMLAH		Kenaikan (Penurunan)	
	2020	2019	Jumlah	%
1	2	3	4	5
<b>KEGIATAN OPERASIONAL</b>				
<b>PENDAPATAN OPERASIONAL</b>				
Pendapatan Alokasi APBN	305,524,811,184	0	305,524,811,184	0.00
Pendapatan Jasa Layanan dari Masyarakat	343,827,905,780	0	343,827,905,780	0.00
Pendapatan Jasa Layanan dari Entitas Lain	0	0	0	0.00
Pendapatan Hibah BLU	1,734,418,157	0	1,734,418,157	0.00
Pendapatan Hasil Kerja Sama BLU	849,923,684	0	849,923,684	0.00
Pendapatan BLU Lainnya	8,927,894,453	0	8,927,894,453	0.00
<b>JUMLAH PENDAPATAN OPERASIONAL</b>	<b>660,864,953,258</b>	<b>0</b>	<b>660,864,953,258</b>	<b>0.00</b>
<b>BEBAN OPERASIONAL</b>				
Beban Pegawai	361,572,990,197	0	361,572,990,197	0.00
Beban Persediaan	4,340,217,855	0	4,340,217,855	0.00
Beban Barang dan Jasa	146,865,359,727	0	146,865,359,727	0.00
Beban Pemeliharaan	25,234,205,503	0	25,234,205,503	0.00
Beban Perjalanan Dinas	3,465,321,983	0	3,465,321,983	0.00
Beban Barang untuk Dijual/Diserahkan kepada Masyarakat	0	0	0	0.00
Beban Bantuan Sosial	0	0	0	0.00
Beban Penyusutan dan Amortisasi	54,319,569,381	0	54,319,569,381	0.00
Beban Penyisihan Piutang Tak Tertagih	117,472,961	0	117,472,961	0.00
<b>JUMLAH BEBAN OPERASIONAL</b>	<b>595,915,137,607</b>	<b>0</b>	<b>595,915,137,607</b>	<b>0.00</b>
<b>SURPLUS/(DEFISIT) DARI KEGIATAN OPERASIONAL</b>	<b>64,949,815,651</b>	<b>0</b>	<b>64,949,815,651</b>	<b>0.00</b>
<b>KEGIATAN NON OPERASIONAL</b>				
<b>Surplus (Defisit) Penjualan Aset Non Lancar</b>				
Pendapatan Pelepasan Aset Non Lancar	0	0	0	0.00
Beban Pelepasan Aset Non Lancar	0	0	0	0.00
<b>JUMLAH Surplus (Defisit) Penjualan Aset Non Lancar</b>	<b>0</b>	<b>0</b>	<b>0</b>	<b>0.00</b>
<b>Surplus (Defisit) dari Kegiatan Non Operasional Lainnya</b>				
Pendapatan Kegiatan Non Operasional Lainnya	6,819,430,548	0	6,819,430,548	0.00
Beban Kegiatan Non Operasional Lainnya	2,916,841,336	0	2,916,841,336	0.00
<b>JUMLAH Surplus (Defisit) dari Kegiatan Non Operasional Lainnya</b>	<b>3,902,589,212</b>	<b>0</b>	<b>3,902,589,212</b>	<b>0.00</b>
<b>SURPLUS/(DEFISIT) DARI KEGIATAN NON OPERASIONAL</b>	<b>3,902,589,212</b>		<b>3,902,589,212</b>	
<b>SURPLUS / (DEFISIT) - LO</b>	<b>68,852,404,863</b>	<b>0</b>	<b>68,852,404,863</b>	<b>0.00</b>



**LAPORAN OPERASIONAL  
TINGKAT SATUAN KERJA**  
UNTUK PERIODE YANG BERAKHIR SAMPAI DENGAN 31 DESEMBER 2020 DAN 2019  
(DALAM RUPIAH)

KEMENTERIAN NEGARA/LEMBAGA : 023 KEMENTERIAN PENDIDIKAN DAN KEBUDAYAAN  
UNIT ORGANISASI : 17 DITJEN PENDIDIKAN TINGGI  
WILAYAH/PROPINSI : 0800 SUMATERA BARAT  
SATUAN KERJA : 677513 UNIVERSITAS ANDALAS

JENIS KEWENANGAN : KD KANTOR DAERAH

URAIAN	JUMLAH		Kenaikan (Penurunan)	
	2020	2019	Jumlah	%
1	2	3	4	5

Padang, 31 Desember 2020  
Rektor  
Yulandri  
NIP. 19620718198811001



**LAPORAN ARUS KAS**  
**SATUAN KERJA BADAN LAYANAN UMUM**  
 UNTUK PERIODE YANG BERAKHIR SAMPAI DENGAN 31 DESEMBER 2020  
 (DALAM RUPIAH)

KEMENTERIAN NEGARA/LEMBAGA : 023 KEMENTERIAN PENDIDIKAN DAN KEBUDAYAAN  
 UNIT ORGANISASI : 17 DITJEN PENDIDIKAN TINGGI  
 WILAYAH/PROPINSI : 0800 SUMATERA BARAT  
 SATUAN KERJA : 677513 UNIVERSITAS ANDALAS

JENIS KEWENANGAN : KD KANTOR DAERAH

URAIAN	JUMLAH
1	2
<b>ARUS KAS DARI AKTIVITAS OPERASI</b>	
<b>ARUS MASUK KAS</b>	
Pendapatan dari Alokasi APBN	305,524,811,184
Pendapatan dari Jasa Layanan kepada Masyarakat	346,204,822,405
Pendapatan dari Jasa Layanan kepada Entitas Lain	0
Pendapatan dari Hasil Kerja Sama	849,923,684
Pendapatan dari Hibah	588,418,157
Pendapatan Usaha Lainnya	9,335,095,934
Pendapatan dari Pengembalian Belanja BLU TAYL	28,421,167
Pendapatan PNBPN Umum	174,636,333
<b>JUMLAH ARUS MASUK KAS</b>	<b>662,706,128,864</b>
<b>ARUS KELUAR KAS</b>	
Pembayaran Pegawai	361,572,990,197
Pembayaran Barang	51,343,147,423
Pembayaran Jasa	17,504,169,162
Pembayaran Barang Menghasilkan Persediaan	6,443,911,125
Pembayaran Pemeliharaan	26,988,832,230
Pembayaran Perjalanan Dinas	3,465,321,983
Pembayaran Barang dan Jasa Kekhususan BLU	75,078,044,848
Pembayaran Bantuan Sosial	0
Pembayaran Barang untuk Dijual/Diserahkan kepada Masyarakat	0
Pembayaran Pengembalian Pendapatan BLU TAYL	0
Penyetoran PNBPN ke Kas Negara	174,636,333
<b>JUMLAH ARUS KELUAR KAS</b>	<b>542,571,053,301</b>
<b>ARUS KAS BERSIH DARI AKTIVITAS OPERASI</b>	<b>120,135,075,563</b>
<b>ARUS KAS DARI AKTIVITAS INVESTASI</b>	
<b>ARUS MASUK KAS</b>	
Penjualan atas Tanah	0
Penjualan atas Peralatan dan Mesin	0
Penjualan atas Gedung dan Bangunan	0
Penjualan atas Jalan, Irigasi, dan Jaringan	0
Penjualan atas Aset Tetap Lainnya/Aset Lainnya	0
Penerimaan Kembali Investasi yang Berasal dari APBN (BA BUN Investasi)	0
<b>JUMLAH ARUS MASUK KAS</b>	<b>0</b>

**LAPORAN ARUS KAS**  
**SATUAN KERJA BADAN LAYANAN UMUM**  
 UNTUK PERIODE YANG BERAKHIR SAMPAI DENGAN 31 DESEMBER 2020  
 (DALAM RUPIAH)

KEMENTERIAN NEGARA/LEMBAGA : 023 KEMENTERIAN PENDIDIKAN DAN KEBUDAYAAN  
 UNIT ORGANISASI : 17 DITJEN PENDIDIKAN TINGGI  
 WILAYAH/PROPINSI : 0800 SUMATERA BARAT  
 SATUAN KERJA : 677513 UNIVERSITAS ANDALAS

JENIS KEWENANGAN : KD KANTOR DAERAH

URAIAN	JUMLAH
1	2
<b>ARUS KELUAR KAS</b>	
Perolehan atas Tanah	0
Perolehan atas Peralatan dan Mesin	45,695,057,604
Perolehan atas Gedung dan Bangunan	26,278,891,088
Perolehan atas Jalan, Irigasi, dan Jaringan	3,421,646,105
Perolehan atas Aset Tetap Lainnya/ Aset Lainnya	2,281,595,944
Pengeluaran Investasi yang Berasal dari APBN (BA BUN Investasi)	0
<b>JUMLAH ARUS KELUAR KAS</b>	<b>77,677,190,741</b>
<b>ARUS KAS BERSIH DARI AKTIVITAS INVESTASI</b>	<b>( 77,677,190,741)</b>
<b>ARUS KAS DARI AKTIVITAS PENDANAAN</b>	
<b>ARUS MASUK KAS</b>	
Penerimaan Pembiayaan Investasi yang Berasal dari APBN (BA BUN Investasi)	0
Penerimaan Pengembalian Setoran ke Kas Negara	0
<b>JUMLAH ARUS MASUK KAS</b>	<b>0</b>
<b>ARUS KELUAR KAS</b>	
Penyetoran ke Kas Negara	0
Pengeluaran atas Pengembalian Pembiayaan Investasi yang Berasal dari APBN (BA BUN Investasi)	0
<b>JUMLAH ARUS KELUAR KAS</b>	<b>0</b>
<b>ARUS KAS BERSIH DARI AKTIVITAS PENDANAAN</b>	<b>0</b>
<b>ARUS KAS DARI AKTIVITAS TRANSITORIS</b>	
<b>ARUS MASUK KAS</b>	
Penerimaan Perhitungan Pihak Ketiga	9,625,607,840
Penerimaan atas transfer masuk Kas BLU dari BLU lain	0
<b>JUMLAH ARUS MASUK KAS</b>	<b>9,625,607,840</b>
<b>ARUS KELUAR KAS</b>	
Pengeluaran Perhitungan Pihak Ketiga	11,393,380,914
Pengeluaran atas transfer keluar Kas BLU kepada BLU lain	0
<b>JUMLAH ARUS KELUAR KAS</b>	<b>11,393,380,914</b>
<b>ARUS KAS BERSIH DARI AKTIVITAS TRANSITORIS</b>	<b>( 1,767,773,074)</b>

**LAPORAN ARUS KAS**  
**SATUAN KERJA BADAN LAYANAN UMUM**  
 UNTUK PERIODE YANG BERAKHIR SAMPAI DENGAN 31 DESEMBER 2020  
 (DALAM RUPIAH)

KEMENTERIAN NEGARA/LEMBAGA : 023 KEMENTERIAN PENDIDIKAN DAN KEBUDAYAAN  
 UNIT ORGANISASI : 17 DITJEN PENDIDIKAN TINGGI  
 WILAYAH/PROPINSI : 0800 SUMATERA BARAT  
 SATUAN KERJA : 677513 UNIVERSITAS ANDALAS

JENIS KEWENANGAN : KD KANTOR DAERAH

URAIAN	JUMLAH
1	2
<b>KENAIKAN/PENURUNAN KAS</b>	
Penyesuaian atas Selisih Kurs	40,690,111,748
Saldo Awal Kas	0
Koreksi Saldo Kas	0
<b>SALDO AKHIR KAS</b>	55,593,716,996
	<b>96,283,828,744</b>
<b>Rincian Saldo Akhir Kas antara lain :</b>	
Saldo Akhir Kas pada BLU	
Saldo Akhir Kas Lainnya dan Setara Kas	82,985,565,261
Investasi Jangka Pendek BLU	13,298,263,483
Saldo Akhir Dana Kelolaan BLU	0
Saldo Akhir Kas BLU yang Dibatasi Penggunaannya	0
<b>Jumlah Rincian Saldo</b>	0
	<b>96,283,828,744</b>
<b>Rincian Lainnya Pos Kas di Neraca :</b>	
Saldo Akhir Kas pada BLU (yang belum disahkan)	
Saldo Akhir Kas di Bendahara Pengeluaran	0
	0

Padang, 31 Desember 2020  
 Rektu  
  
 Yulandri  
 NIP. 196207181988111001

**LAPORAN ARUS KAS**  
**SATUAN KERJA BADAN LAYANAN UMUM**  
 UNTUK PERIODE YANG BERAKHIR SAMPAI DENGAN 31 DESEMBER 2020 DAN 2019  
 (DALAM RUPIAH)

KEMENTERIAN NEGARA/LEMBAGA : 023 KEMENTERIAN PENDIDIKAN DAN KEBUDAYAAN  
 UNIT ORGANISASI : 17 DITJEN PENDIDIKAN TINGGI  
 WILAYAH/PROPINSI : 0800 SUMATERA BARAT  
 SATUAN KERJA : 677513 UNIVERSITAS ANDALAS

JENIS KEWENANGAN : KD KANTOR DAERAH

URAIAN	JUMLAH		Kenaikan (Penurunan)	
	2020	2019	Jumlah	%
1	2	3	4	5
<b>ARUS KAS DARI AKTIVITAS OPERASI</b>				
<b>ARUS MASUK KAS</b>				
Pendapatan dari Alokasi APBN	305,524,811,184	0	305,524,811,184	0.00
Pendapatan dari Jasa Layanan kepada Masyarakat	346,204,822,405	0	346,204,822,405	0.00
Pendapatan dari Jasa Layanan kepada Entitas Lain	0	0	0	0.00
Pendapatan dari Hasil Kerja Sama	849,923,684	0	849,923,684	0.00
Pendapatan dari Hibah	588,418,157	0	588,418,157	0.00
Pendapatan Usaha Lainnya	9,335,095,934	0	9,335,095,934	0.00
Pendapatan dari Pengembalian Belanja BLU TAYL	28,421,167	0	28,421,167	0.00
Pendapatan PNPB Umum	174,636,333	0	174,636,333	0.00
<b>JUMLAH ARUS MASUK KAS</b>	<b>662,706,128,864</b>	<b>0</b>	<b>662,706,128,864</b>	<b>0.00</b>
<b>ARUS KELUAR KAS</b>				
Pembayaran Pegawai	361,572,990,197	0	361,572,990,197	0.00
Pembayaran Barang	51,343,147,423	0	51,343,147,423	0.00
Pembayaran Jasa	17,504,169,162	0	17,504,169,162	0.00
Pembayaran Barang Menghasilkan Persediaan	6,443,911,125	0	6,443,911,125	0.00
Pembayaran Pemeliharaan	26,988,832,230	0	26,988,832,230	0.00
Pembayaran Perjalanan Dinas	3,465,321,983	0	3,465,321,983	0.00
Pembayaran Barang dan Jasa Kekhususan BLU	75,078,044,848	0	75,078,044,848	0.00
Pembayaran Bantuan Sosial	0	0	0	0.00
Pembayaran Barang untuk Dijual/Diserahkan kepada Masyarakat	0	0	0	0.00
Pembayaran Pengembalian Pendapatan BLU TAYL	0	0	0	0.00
Penyetoran PNPB ke Kas Negara	174,636,333	0	174,636,333	0.00
<b>JUMLAH ARUS KELUAR KAS</b>	<b>542,571,053,301</b>	<b>0</b>	<b>542,571,053,301</b>	<b>0.00</b>
<b>ARUS KAS BERSIH DARI AKTIVITAS OPERASI</b>	<b>120,135,075,563</b>	<b>0</b>	<b>120,135,075,563</b>	<b>0.00</b>
<b>ARUS KAS DARI AKTIVITAS INVESTASI</b>				
<b>ARUS MASUK KAS</b>				
Penjualan atas Tanah	0	0	0	0.00
Penjualan atas Peralatan dan Mesin	0	0	0	0.00
Penjualan atas Gedung dan Bangunan	0	0	0	0.00
Penjualan atas Jalan, Irigasi, dan Jaringan	0	0	0	0.00
Penjualan atas Aset Tetap Lainnya/Aset Lainnya	0	0	0	0.00
Penerimaan Kembali Investasi yang Berasal dari APBN (BA BUN Investasi)	0	0	0	0.00
<b>JUMLAH ARUS MASUK KAS</b>	<b>0</b>	<b>0</b>	<b>0</b>	<b>0.00</b>

**LAPORAN ARUS KAS**  
**SATUAN KERJA BADAN LAYANAN UMUM**  
 UNTUK PERIODE YANG BERAKHIR SAMPAI DENGAN 31 DESEMBER 2020 DAN 2019  
 (DALAM RUPIAH)

KEMENTERIAN NEGARA/LEMBAGA : 023 KEMENTERIAN PENDIDIKAN DAN KEBUDAYAAN  
 UNIT ORGANISASI : 17 DITJEN PENDIDIKAN TINGGI  
 WILAYAH/PROPINSI : 0800 SUMATERA BARAT  
 SATUAN KERJA : 677513 UNIVERSITAS ANDALAS

JENIS KEWENANGAN : KD KANTOR DAERAH

URAIAN	JUMLAH		Kenaikan (Penurunan)	
	2020	2019	Jumlah	%
1	2	3	4	5
<b>ARUS KELUAR KAS</b>				
Perolehan atas Tanah	0	0	0	0.00
Perolehan atas Peralatan dan Mesin	45,695,057,604	0	45,695,057,604	0.00
Perolehan atas Gedung dan Bangunan	26,278,891,088	0	26,278,891,088	0.00
Perolehan atas Jalan, Irigasi, dan Jaringan	3,421,646,105	0	3,421,646,105	0.00
Perolehan atas Aset Tetap Lainnya/ Aset Lainnya	2,281,595,944	0	2,281,595,944	0.00
Pengeluaran Investasi yang Berasal dari APBN (BA BUN Investasi)	0	0	0	0.00
<b>JUMLAH ARUS KELUAR KAS</b>	<b>77,677,190,741</b>	<b>0</b>	<b>77,677,190,741</b>	<b>0.00</b>
<b>ARUS KAS BERSIH DARI AKTIVITAS INVESTASI</b>	<b>( 77,677,190,741)</b>	<b>0</b>	<b>( 77,677,190,741)</b>	<b>0.00</b>
<b>ARUS KAS DARI AKTIVITAS PENDANAAN</b>				
<b>ARUS MASUK KAS</b>				
Penerimaan Pembiayaan Investasi yang Berasal dari APBN (BA BUN Investasi)	0	0	0	0.00
Penerimaan Pengembalian Setoran ke Kas Negara	0	0	0	0.00
<b>JUMLAH ARUS MASUK KAS</b>	<b>0</b>	<b>0</b>	<b>0</b>	<b>0.00</b>
<b>ARUS KELUAR KAS</b>				
Penyetoran ke Kas Negara	0	0	0	0.00
Pengeluaran atas Pengembalian Pembiayaan Investasi yang Berasal dari APBN (BA BUN Investasi)	0	0	0	0.00
<b>JUMLAH ARUS KELUAR KAS</b>	<b>0</b>	<b>0</b>	<b>0</b>	<b>0.00</b>
<b>ARUS KAS BERSIH DARI AKTIVITAS PENDANAAN</b>	<b>0</b>	<b>0</b>	<b>0</b>	<b>0.00</b>
<b>ARUS KAS DARI AKTIVITAS TRANSITORIS</b>				
<b>ARUS MASUK KAS</b>				
Penerimaan Perhitungan Pihak Ketiga	9,625,607,840	0	9,625,607,840	0.00
Penerimaan atas transfer masuk Kas BLU dari BLU lain	0	0	0	0.00
<b>JUMLAH ARUS MASUK KAS</b>	<b>9,625,607,840</b>	<b>0</b>	<b>9,625,607,840</b>	<b>0.00</b>
<b>ARUS KELUAR KAS</b>				
Pengeluaran Perhitungan Pihak Ketiga	11,393,380,914	0	11,393,380,914	0.00
Pengeluaran atas transfer keluar Kas BLU kepada BLU lain	0	0	0	0.00
<b>JUMLAH ARUS KELUAR KAS</b>	<b>11,393,380,914</b>	<b>0</b>	<b>11,393,380,914</b>	<b>0.00</b>

**LAPORAN ARUS KAS**  
**SATUAN KERJA BADAN LAYANAN UMUM**  
 UNTUK PERIODE YANG BERAKHIR SAMPAI DENGAN 31 DESEMBER 2020 DAN 2019  
 (DALAM RUPIAH)

KEMENTERIAN NEGARA/LEMBAGA : 023 KEMENTERIAN PENDIDIKAN DAN KEBUDAYAAN  
 UNIT ORGANISASI : 17 DITJEN PENDIDIKAN TINGGI  
 WILAYAH/PROPINSI : 0800 SUMATERA BARAT  
 SATUAN KERJA : 677513 UNIVERSITAS ANDALAS

JENIS KEWENANGAN : KD KANTOR DAERAH

URAIAN	JUMLAH		Kenaikan (Penurunan)	
	2020	2019	Jumlah	%
1	2	3	4	5
<b>ARUS KAS BERSIH DARI AKTIVITAS TRANSITORIS</b>	( 1,767,773,074)	0	( 1,767,773,074)	0.00
<b>KENAIKAN/PENURUNAN KAS</b>	<b>40,690,111,748</b>	<b>0</b>	<b>40,690,111,748</b>	<b>0.00</b>
Penyesuaian atas Selisih Kurs	0	0	0	0.00
Saldo Awal Kas	0	0	0	0.00
Koreksi Saldo Kas	55,593,716,996	0	55,593,716,996	0.00
<b>SALDO AKHIR KAS</b>	<b>96,283,828,744</b>	<b>0</b>	<b>96,283,828,744</b>	<b>0.00</b>
<b>Rincian Saldo Akhir Kas antara lain :</b>				
Saldo Akhir Kas pada BLU	82,985,565,261	0	82,985,565,261	0.00
Saldo Akhir Kas Lainnya dan Setara Kas	13,298,263,483	0	13,298,263,483	0.00
Investasi Jangka Pendek BLU	0	0	0	0.00
Saldo Akhir Dana Kelolaan BLU	0	0	0	0.00
Saldo Akhir Kas BLU yang Dibatasi Penggunaannya	0	0	0	0.00
<b>Jumlah Rincian Saldo</b>	<b>96,283,828,744</b>	<b>0</b>	<b>96,283,828,744</b>	<b>0.00</b>
<b>Rincian Lainnya Pos Kas di Neraca :</b>				
Saldo Akhir Kas pada BLU (yang belum disahkan)	0	0	0	0.00
Saldo Akhir Kas di Bendahara Pengeluaran	0	0	0	0.00

Padang, 31 Desember 2020  
 Rektor  
  
 Yuliandri  
 NIP. 196207181988111001

**LAPORAN PERUBAHAN EKUITAS  
 TINGKAT SATUAN KERJA**  
 UNTUK PERIODE YANG BERAKHIR SAMPAI DENGAN 31 DESEMBER 2020  
 (DALAM RUPIAH)

KEMENTERIAN NEGARA/LEMBAGA : 023 KEMENTERIAN PENDIDIKAN DAN KEBUDAYAAN  
 UNIT ORGANISASI : 17 DITJEN PENDIDIKAN TINGGI  
 WILAYAH/PROPINSI : 0800 SUMATERA BARAT  
 SATUAN KERJA : 677513 UNIVERSITAS ANDALAS

JENIS KEWENANGAN : KD KANTOR DAERAH

URAIAN	JUMLAH
1	2
<b>EKUITAS AWAL</b>	0
<b>SURPLUS/DEFISIT - LO</b>	68,852,404,863
<b>KOREKSI YANG MENAMBAH/MENGURANGI EKUITAS YANG ANTARA LAIN BERASAL DARI DAMPAK KUMULATIF PERUBAHAN KEBIJAKAN AKUNTANSI/KESALAHAN MENDASAR</b>	35,837,686,125
Penyesuaian Nilai Aset	0
Koreksi Nilai Persediaan	0
Koreksi Atas Reklasifikasi	( 269,993,091)
Selisih Revaluasi Aset Tetap	0
Koreksi Nilai Aset Tetap Non Revaluasi	( 39,129,928,278)
Koreksi Lain-lain	75,237,607,494
<b>TRANSAKSI ANTAR ENTITAS</b>	6,489,199,179,404
<b>KENAIKAN/PENURUNAN EKUITAS</b>	6,593,889,270,392
<b>EKUITAS AKHIR</b>	6,593,889,270,392

Padang, 31 Desember 2020  
 Rektor  
  
 NIP. 196207181988111001



**LAPORAN PERUBAHAN EKUITAS  
 TINGKAT SATUAN KERJA**  
 UNTUK PERIODE YANG BERAKHIR SAMPAI DENGAN 31 DESEMBER 2020 DAN 2019  
 (DALAM RUPIAH)

KEMENTERIAN NEGARA/LEMBAGA : 023 KEMENTERIAN PENDIDIKAN DAN KEBUDAYAAN  
 UNIT ORGANISASI : 17 DITJEN PENDIDIKAN TINGGI  
 WILAYAH/PROPINSI : 0800 SUMATERA BARAT  
 SATUAN KERJA : 677513 UNIVERSITAS ANDALAS

JENIS KEWENANGAN : KD KANTOR DAERAH

URAIAN	JUMLAH		Kenaikan (Penurunan)	
	31 DESEMBER 2020	31 DESEMBER 2019	Jumlah	%
1	2	3	4	5
EKUITAS AWAL	0	0	0	0.00
SURPLUS/DEFISIT - LO	68,852,404,863	0	68,852,404,863	0.00
KOREKSI YANG MENAMBAH/MENGURANGI EKUITAS YANG ANTARA LAIN BERASAL DARI DAMPAK KUMULATIF PERUBAHAN KEBIJAKAN AKUNTANSI/KESALAHAN MENDASAR	35,837,686,125	0	35,837,686,125	0.00
Penyesuaian Nilai Aset	0	0	0	0.00
Koreksi Nilai Persediaan	0	0	0	0.00
Koreksi Atas Reklasifikasi	( 269,993,091)	0	( 269,993,091)	0.00
Selisih Revaluasi Aset Tetap	0	0	0	0.00
Koreksi Nilai Aset Tetap Non Revaluasi	( 39,129,928,278)	0	( 39,129,928,278)	0.00
Koreksi Lain-lain	75,237,607,494	0	75,237,607,494	0.00
TRANSAKSI ANTAR ENTITAS	6,489,199,179,404	0	6,489,199,179,404	0.00
KENAIKAN/PENURUNAN EKUITAS	6,593,889,270,392	0	6,593,889,270,392	0.00
EKUITAS AKHIR	6,593,889,270,392	0	6,593,889,270,392	0.00

Padang, 31 Desember 2020  
 Rektor  
  
 Yuliantri  
 NIP. 196207181988111001