

	asion al												
6	Ilmu Komu nikasi	3.8 75	11 8	32,8 4	4.9 43	11 2	44,1 3	2.7 22	11 5	23,6 7	2.4 13	10 6	22,7 6

Penurunan jumlah peminat maupun keketatan, tentunya berpengaruh secara langsung terhadap popularitas maupun kualitas *input*. Oleh karena itu, hal ini perlu dijadikan sebagai salah satu prioritas kebijakan dalam rangka mewujudkan visi dan misi yang hendak dicapai fakultas ini dimasa mendatang.

## ALUMNI

### **Tracer Study 2019**

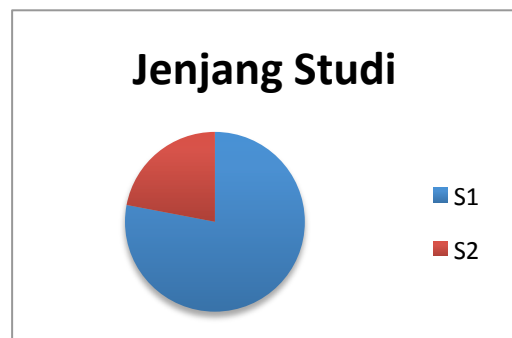
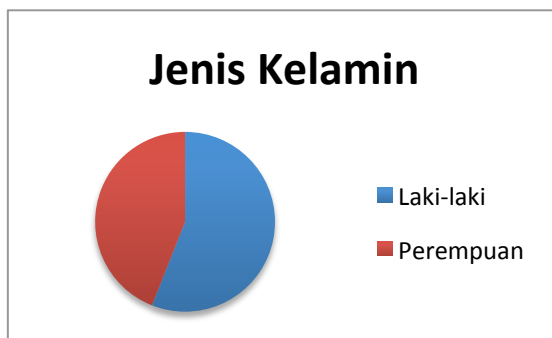
Umpan balik dari alumni merupakan salah satu elemen penting yang dibutuhkan oleh setiap perguruan tinggi. Hal tersebut bertujuan untuk melakukan perbaikan serta pengembangan kualitas dan sistem pendidikan. *Tracer Study* merupakan salah satu metode yang banyak digunakan untuk memperoleh umpan balik tersebut. Hasil umpan balik tersebut dapat bermanfaat untuk memetakan kompetensi yang diperoleh alumni saat kuliah dengan tuntutan dunia kerja, sehingga jeda antara kompetensi dengan kebutuhan dunia usaha dan industri dapat diperkecil.

Untuk itu, pada akhir tahun 2019 lalu FISIP telah melakukan *tracer study* melalui penyebaran formulir online kepada alumni yang tersebar diberbagai tempat. Hasilnya diperoleh sebanyak 351 responden dari berbagai angkatan yang mengisi formulir tersebut. Berikut beberapa tabel dan grafik yang menunjukkan hasil dari *Tracer Study* tersebut :

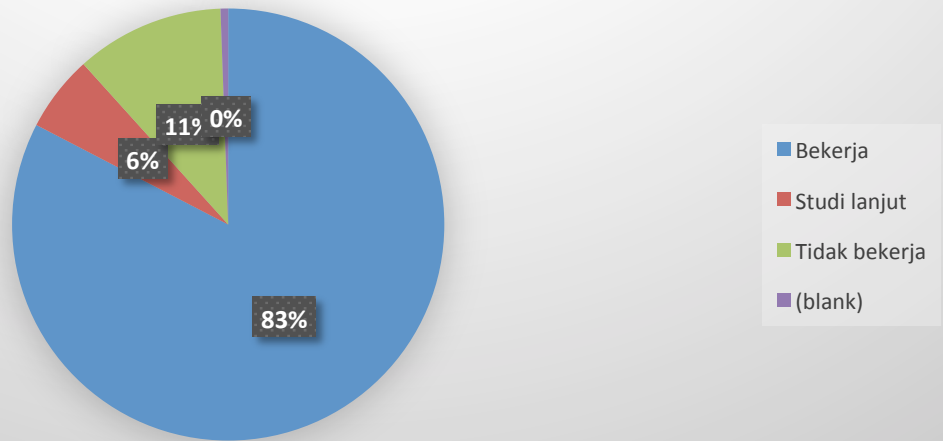
### **Data responden *tracer study* berdasarkan demografi**

Kategori	Sub Kategori	Jumlah
Tahun pelaksanaan	: 2019	

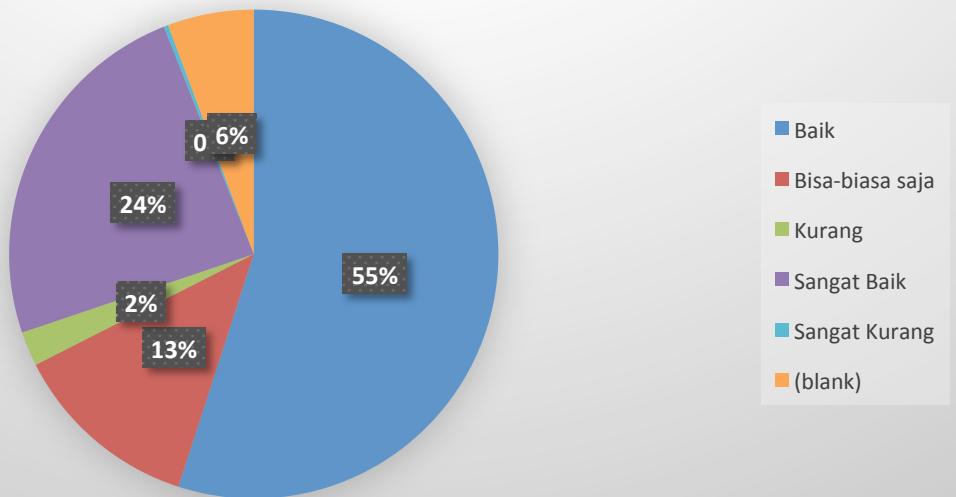
Target responden	: Program sarjana & magister	
Jumlah responden		: 351
Gender	Laki-laki	: 199
	Perempuan	: 152
Jenjang studi	S1	: 274
	S2	: 77
Program studi	S1 Administrasi Publik	: 32
	S1 Antropologi	: 36
	S1 Ilmu Hubungan Int.	: 24
	S1 Ilmu Komunikasi	: 41
	S1 Ilmu Politik	: 57
	S1 Sosiologi	: 84
	S2 Administrasi Publik	: 1
	S2 Antropologi	: 2
	S2 Ilmu Komunikasi	: 38
	S2 Ilmu Politik/ S2 Kons. Tata Kelola Pemilu	: 21
	S2 Sosiologi	: 15



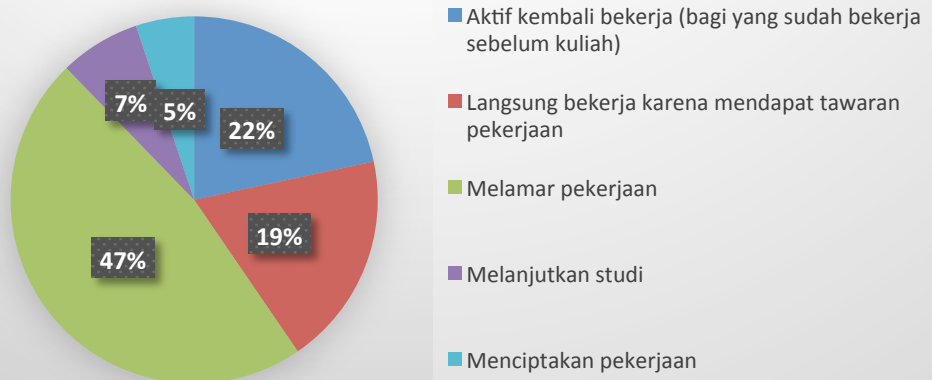
Grafik Aktifitas Alumni FISIP dalam 2 Minggu Terakhir



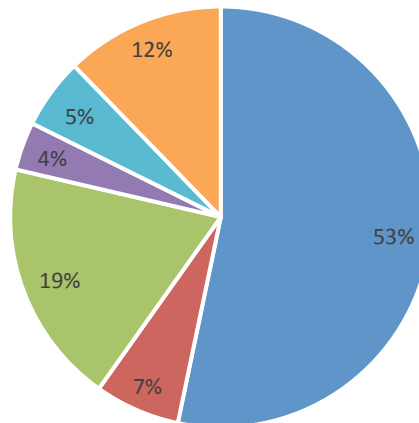
Grafik Tanggapan Alumni Terhadap Proses Perkuliahan



Grafik Aktifitas Alumni Setelah Lulus Kuliah



Grafik Jenis Instansi Tempat Alumni Bekerja



- Instansi pemerintah (termasuk BUMN)
- Organisasi non profit/Lembaga Swadaya Masyarakat
- Perusahaan swasta
- Wirausaha berbadan hukum
- Wirausaha tidak berbadan hukum
- Tidak mengisi

Grafik Level Organisasi Tempat Alumni Bekerja

