

2018

**LAPORAN KEGIATAN
TRACER STUDY LULUSAN
PRODI S1 KESEHATAN
MASYARAKAT**



**FAKULTAS KESEHATAN MASYARAKAT
UNIVERSITAS ANDALAS**

KATA PENGANTAR

Alhamdulillah, dengan pertolongan Allah SWT akhirnya pelaksanaan *tracer study* prodi S1 Kesehatan Masyarakat berhasil terlaksana dengan baik. Pelaksanaan *tracer study* untuk mendapatkan gambaran obyektif tentang informasi kesuksesan lulusan dalam karir, status, pendapatan, serta relevansi antara pengetahuan dan keterampilan dengan pekerjaannya merupakan salah satu kegiatan yang tercakup dalam langkah-langkah perencanaan mutu.

Tracer study di prodi S1 Kesehatan Masyarakat dilaksanakan sebagai upaya untuk mengetahui dan menganalisis kinerja lulusan sebagai bahan perbaikan lulusan yang berkualitas sesuai dengan tuntutan perkembangan jaman.

Kami selaku pelaksana pelacakan lulusan *Tracer Study* mengucapkan banyak terima kasih atas kepercayaan dan bantuan segenap pimpinan Fakultas Kesehatan Masyarakat Universitas Andalas serta semua pihak yang terlibat sehingga kegiatan ini dapat dilaksanakan dengan baik.

Masukan/saran dan kritik untuk perbaikan laporan ini sangat diharapkan agar laporan ini menjadi lebih bermanfaat.

Padang, Desember 2018

Ketua Prodi S1 Kesmas

Ade Suzana, SKM., M. CommHealthSc, PhD

BAB I

PENDAHULUAN

A. LATAR BELAKANG

Program studi S-1 Kesehatan Masyarakat adalah salah satu program studi di bawah fakultas kesehatan universitas andalas di Kota Padang. Sebagai suatu prodi dibawah lembaga kependidikan, prodi S1 kesmas ikut mengemban amanah untuk mencerdaskan bangsa di tengah tantangan dunia yang kian mengglobal. Oleh karena itu, Prodi S1 Kesmas perlu membuat suatu rencana strategis yang dapat menunjang terwujudnya peran tersebut. Namun demikian, Prodi S1 Kesmas terus dituntut untuk selalu memperbaiki kualitas proses pendidikannya disertai dengan upaya peningkatan relevansinya dalam rangka persaingan global. Upaya melakukan perbaikan baik dibidang akademik maupun infratraktur telah banyak dilakukan, dimana upaya-upaya ini dimaksudkan sebagai langkah untuk memperbaiki mutu lulusan yang mampu menguasai ilmu pengetahuan dan teknologi sesuai dengan tuntutan perkembangan zaman. Lulusan yang memiliki kemampuan bersaing di era global, lulusan yang memiliki kepribadian dan akhlak mulia, sehingga mampu menjadi kader pimpinan bangsa dimasa globalisasi mendatang.

Tracer study terhadap alumni merupakan salah satu studi empiris yang diharapkan menyediakan informasi untuk mengevaluasi hasil pendidikan di Prodi S1 Kesmas FKM Unand. Informasi ini digunakan untuk pengembangan lebih lanjut dalam menjamin kualitas pendidikan. Dengan kegiatan *tracer study* ini diharapkan Prodi S1 Kesmas mendapatkan informasi indikasi kekurangan pelaksanaan program studi dan menyediakan dasar-dasar pelaksanaan perencanaan dimasa depan. Untuk itu informasi keberhasilan profesionalisme (karier, status, pendapatan) para alumni dibutuhkan. Demikian pula informasi terhadap pengetahuan dan keahlian yang relevan (hubungan antara pengetahuan dan keahlian dengan kebutuhan kerja, ruang lingkup pekerjaan, posisi profesional). Para alumni diharapkan juga dapat memberikan penilaian kondisi dan ketentuan belajar yang mereka alami masa belajar dikaitkan dengan dunia kerja yang mereka hadapi.

Dokumen *tracer study* dapat bermanfaat bagi pengguna maupun pengelola Prodi S1 Kesmas FKM Unand. Bagi para pengguna, hasil kajian ini diharapkan dapat bermanfaat untuk menjadi salah satu pertimbangan apakah mereka akan menggunakan alumni Prodi S1 Kesmas sebagai staf di instansinya. Bagi pengelola, diharapkan dapat bermanfaat untuk menentukan strategi dan orientasi pendidikan, melakukan perbaikan konsep maupun teknis penyelenggaraan pendidikan dan pengajaran sehingga lulusan semakin menjadi lebih baik dalam kapasitas intelektualitasnya, keterampilan maupun akhlak dan kepribadiannya.

Hasil *tracer study* ini juga diharapkan dapat dipakai sebagai bahan pertimbangan dalam pengembangan kualitas proses pembelajaran dan evaluasi pembelajaran serta pengembangan manajemen pendidikan. Dengan perbaikan yang terus menerus terhadap aspek-aspek tersebut maka diharapkan pendidikan di Prodi S1 Kesmas dilakukan dengan secara efisien, efektif, dan produktif dan pada saatnya mempertinggi daya saing alumni Prodi S1 Kesmas FKM Unand.

B. TUJUAN

Tujuan dari kegiatan *Tracer study* ini adalah

- Informasi ini diperlukan dalam rangka melakukan evaluasi terhadap sistem pembelajaran dan kurikulum di Prodi S1 Kesmas FKM Unand.

B. KELUARAN YANG DIHARAPKAN

- Dokumen hasil *tracer study* Prodi S1 Kesmas FKM Unand tahun 2018, yang terdiri dari masukan para alumni.
- Rekomendasi Perbaikan Sistem penyelenggaraan pendidikan dan pengajaran di Prodi S1 Kesmas FKM Unand.

C. MANFAAT KELUARAN

- Sebagai bahan pertimbangan guna melakukan perbaikan system pendidikan dan pengajaran di Prodi S1 Kesmas FKM Unand.
- Sebagai bahan pertimbangan guna menaikkan peringkat lulusan Prodi S1 Kesmas FKM Unand secara nasional

BAB II METODE TRACER STUDY

2.1 OBJEK/ RUANG LINGKUP KEGIATAN

Objek/ Ruang Lingkup kegiatan tracer study ini terdiri dari :

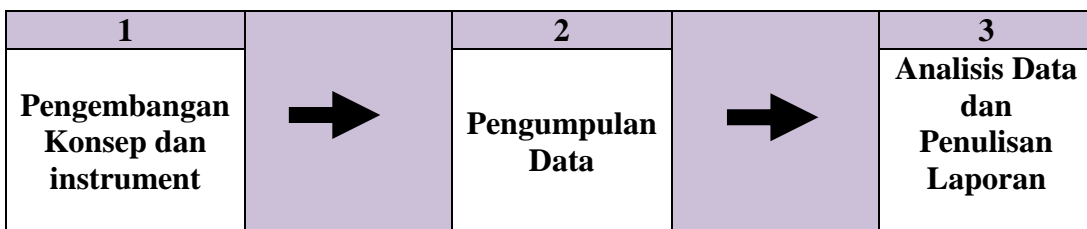
1. Deskripsi hasil dari responden Lulusan
2. Deskripsi hasil dari responden pengguna lulusan

Tabel 2.1 Deskripsi dari responden lulusan

No	Deskripsi
1	Identitas
2	Tempat bekerja alumni
3	Jabatan
4	Masa menunggu pekerjaan pertama
5	Besarnya gaji pertama
6	Kebutuhan kompetensi yang relevan dengan dunia kerja
7	Usulan pengembangan program studi

2.2 LANGKAH TRACER STUDY

Secara umum, pelaksanaan tracer study ini dilakukan melalui tiga tahapan, seperti ditampilkan pada Gambar 2.1 di bawah ini. Tabel 2.2 menampilkan detail dari kegiatan tracer yang ditampilkan pada diagram.



2.3 PELAKSANAAN TRACER STUDY

Kegiatan *tracer study* berupa penyebaran kuesioner kepada lulusan Prodi S-1 Kesmas dan pengguna lulusan (*stakeholder*) telah dilaksanakan pada Bulan April 2016 sampai November 2018, dengan jumlah responden sebanyak 257 orang alumni. Pada *tracer study* tersebut, jumlah responden (lulusan) yang bekerja dan tinggal tersebar di beberapa daerah di Provinsi Sumatera Barat, Riau, Bengkulu, Kepulauan Riau dan Jambi. Selain itu, diperoleh data dari pengguna lulusan sejumlah 10 orang yang merupakan pimpinan institusi kesehatan sebagai perwakilan dari pengguna lulusan. Dilihat dari jumlah lulusan/alumni yang diperoleh, jumlah ini telah sesuai dengan perhitungan jumlah responden minimal, yaitu 210 orang.

Setelah terkumpulnya kuesioner, kemudian dilakukan analisis secara umum mengenai sebaran lulusan berdasarkan daerah tempat tinggal dan sebaran pengguna lulusan berdasarkan institusi. Hasil analisis kuesioner didapatkan bahwa secara umum, sebaran lulusan Prodi S-1 Kesmas bekerja di Institusi Kesehatan (Kementerian Kesehatan, Dinas Kesehatan Kota/Kabupaten, Rumah Sakit dan Puskesmas) dan Institusi Pendidikan Bidang Kesehatan (FKM UNAND, Poltekkes, dan STIKES), selain itu ada juga alumni yang bekerja di bidang industri dan jasa, serta wirausaha.

BAB III HASIL DAN ANALISIS

Dari hasil analisis kuesioner yang telah diisi oleh responden yang dikirimkan melalui google forms. Maka dapat dilakukan analisis terkait dengan persepsi alumni dan persepsi stakeholder terhadap kinerja alumni.

A. DATA PRIBADI ALUMNI

1. Tahun Kelulusan

Tabel 3.1 Tahun kelulusan responden

No	Tahun Lulus	f	%
1	2002	1	0,4
2	2003	1	0,4
3	2010	7	2,7
4	2011	6	2,3
5	2012	11	4,3
6	2013	48	18,7
7	2014	27	10,5
8	2015	97	37,7
9	2016	28	10,9
10	2017	22	8,6
11	2018	9	3,5
	Total	257	100,0

Dari 257 responden, yang paling banyak ikut serta dalam tracer studi adalah alumni lulus tahun 2015 yaitu sebanyak 97 (37,7%) responden.

2. Pekerjaan

Tabel 3.1 Pekerjaan responden

No	Pekerjaan	f	%
1	Ahli gizi	1	0,5
2	Asisten Dosen	7	3,4
3	PNS	35	17,0
4	Audiologist	1	0,5
5	Bank	9	4,3
6	Belum Bekerja	12	5,8
7	Bidan	2	1,0
8	BPJS Kesehatan	10	4,8
9	BPJS Ketenagakerjaan	3	1,4
10	Consumer Loan processing	1	0,5
11	Contractor oil gas company	1	0,5
12	CPNS	2	1,0

13	Dosen	6	2,9
14	Enumerator	2	1,0
15	Epidemiolog	1	0,5
16	Ex mahasiswa	7	3,4
17	Freelance	2	1,0
18	Guru SD	1	0,5
19	Honorer	15	7,2
20	Rumah Tangga	4	1,9
21	Karyawan	39	18,8
22	KNCV Tuberculosis Foundation	1	0,5
23	konsultan lingkungan	1	0,5
24	Mahasiswa	26	12,5
25	Marketing	2	1,0
26	pegawai badan hukum publik	6	2,9
27	Program SANIMAS IDB kementrian PUPERA	2	1,0
28	PT	4	1,9
29	Research consultant	2	1,0
30	Sanitarian	1	0,5
31	Wellness Coach	1	0,5
Total		207	100,0

Dari 207 responden yang sudah bekerja, paling banyak pekerjaan responden adalah sebagai karyawan 39 (18,8%) dan PNS 35 (17,0%).

3. Posisi Pekerjaan

Tabel 3.1 Posisi pekerjaan responden

No	Posisi Pekerjaan	f	%
1	Administrasi	6	4,0
2	Ahli Gizi	3	2,0
3	Asisten	8	5,3
4	Auditor	3	2,0
5	Belum Bekerja	2	1,3
6	Bidan	5	3,3
7	Customer Service	9	6,0
8	Data entry	1	0,7
9	Dosen	3	2,0
10	HSE	11	7,3
11	Epidemiolog	6	4,0
12	Fungsional	1	0,7
13	Guru Tahfidz	1	0,7
14	Honorer	1	0,7
15	Karyawan	4	2,6
16	Mahasiswa	4	2,6
17	Medical Representatif	1	0,7

No	Posisi Pekerjaan	f	%
18	Mitra perusahaan	1	0,7
19	Operator	1	0,7
20	Pegawai Kontrak	1	0,7
21	Pelaksana	2	1,3
22	pelayanan kesehatan	1	0,7
23	Pembantu bendahara pengeluaran	1	0,7
24	Penaksir Muda	1	0,7
25	pendamping PKH	1	0,7
26	Pengolah Data	1	0,7
27	Penyuluh	3	2,0
28	Pimpinan	1	0,7
29	Sales	2	1,3
30	Sanitarian	1	0,7
31	Sekretaris	2	1,3
32	Sekretaris Prodi Gizi	1	0,7
33	Sr Supervisor	1	0,7
34	Staf	46	30,5
35	Sub.urusankemahasiswaan	1	0,7
36	Tenaga ahli	1	0,7
37	Tenaga fasilitator lapangan	1	0,7
38	Tenaga gizi	3	2,0
39	Tenaga Kependidikan	1	0,7
40	Tenaga Kesehatan Masyarakat	1	0,7
41	Tenaga pendamping masyarakat	1	0,7
42	Tim Magang	1	0,7
43	Trainee	1	0,7
44	Verifikator	4	2,6
Total		151	100,0

Dari 151 responden yang menjawab posisi pekerjaan, paling banyak posisi pekerjaan responden adalah sebagai staf 46 (30,5%)

B. RIWAYAT PENDIDIKAN ALUMNI

1. Hasil Studi Pelacakan Lulusan Sarjana Kesehatan Masyarakat dari Aspek Prioritas Pilihan Memilih Program Studi S-1 Ilmu Kesehatan Masyarakat

No.	Urutan Pilihan	f	%
1.	Pilihan pertama	146	56,81
2.	Pilihan kedua	91	35,41
3.	Pilihan ketiga	16	6,22
4.	Tidak menjawab	4	1,56
	Total	257	100

Berdasarkan hasil tracer studi, dari 257 jumlah alumni yang terdata dalam Tracer, terdapat 256 alumni yang berpartisipasi menjawab pertanyaan. Adapun 146 orang alumni memilih Program Studi S-1 Ilmu Kesehatan Masyarakat sebagai pilihan pertama, 91 orang alumni menjadikannya pilihan kedua, 16 orang alumni menjadikannya pilihan ketiga, dan 4 orang diantaranya tidak menjawab.

2. Hasil Studi Pelacakan Lulusan Sarjana Kesehatan Masyarakat dari Aspek Kelanjutan Pendidikan Alumni setelah sarjana

No.	Status Kelanjutan Pendidikan	f	%
1.	Melanjutkan Pendidikan	65	25,29
2.	Tidak Melanjutkan Pendidikan	191	74,31
3.	Tidak menjawab	1	0,38
	Total	257	100

Berdasarkan hasil tracer studi, dari 257 jumlah alumni yang terdata dalam Tracer, terdapat 256 alumni yang berpartisipasi menjawab pertanyaan. Adapun 65 orang alumni memilih melanjutkan pendidikannya ke jenjang selanjutnya (magister / S2) dan 191 orang alumni memilih tidak melanjutkan pendidikannya ke jenjang selanjutnya (magister / S2). Dari 65 yang ingin melanjutkan studi, 28 diantaranya menjawab melanjutkan pendidikan ke Universitas Indonesia, 23 ke Universitas Andalas, dan sisanya ke Universitas lainnya seperti UGM, Undip, USU, dan lain-lain.

3. Hasil Studi Pelacakan Lulusan Sarjana Kesehatan Masyarakat dari Aspek Alasan Utama Melanjutkan Pendidikan Lagi

No.	Alasan melanjutkan Pendidikan	f	%
1.	Merasa ilmu yang di dapat masih kurang	40	15,56
2.	Ada kesempatan	24	9,34
3.	Untuk memperkaya diri ketika mencari pekerjaan	30	11,67
4.	Persyaratan pekerjaan	7	2,72
5.	Lainnya	10	3,89
6.	Tidak menjawab	144	56,03
	Total	257	100

Berdasarkan hasil tracer studi, dari 257 jumlah alumni yang terdata dalam Tracer, terdapat 113 alumni yang berpartisipasi menjawab pertanyaan dan 144 yang tidak menjawab pertanyaan. Adapun 40 orang alumni menyatakan alasannya melanjutkan pendidikan karena merasa ilmu yang di dapat masih kurang, 24 orang melanjutkan pendidikan karena ada kesempatan, 30 orang melanjutkan pendidikan untuk memperkaya diri ketika mencari pekerjaan, 7 orang melanjutkan pendidikan karena persyaratan pekerjaan dan 10 orang melanjutkan pendidikan dengan alasan lainnya, seperti karena ingin memanfaatkan masa muda, ingin menjadi dosen, ingin menambah kedalaman ilmu kesehatan secara spesifik serta ingin pindah ke bidang lain.

4. Hasil Studi Pelacakan Lulusan Sarjana Kesehatan Masyarakat dari Aspek IPK yang diraih lulusan

No.	Rentang IPK	Frekuensi	Persentase
1.	2,5 – 3,0	18	7,01
2.	3,1 – 3,5	215	83,66
3.	3,6 – 4,0	20	7,78
4.	Tidak menjawab	4	1,55
	Total	257	100

Berdasarkan hasil tracer studi, dari 257 jumlah alumni yang terdata dalam Tracer, terdapat 253 alumni yang berpartisipasi menjawab pertanyaan dan 4 yang tidak menjawab pertanyaan. Adapun 18 orang alumni memiliki IPK antara 2,5-3,0.

Selanjutnya, 215 orang alumni memperoleh IPK antara 3,1-3,5. Sebanyak 20 orang alumni mendapatkan IPK antara 3,6 ke atas.

5. Hasil Studi Pelacakan Lulusan Sarjana Kesehatan Masyarakat dari Aspek lama menyelesaikan Skripsi

No.	Rentang Waktu menyelesaikan Skripsi	f	%
1.	1-6 bulan	213	82,88
2.	7-12 bulan	34	13,23
3.	Lebih dari 12 bulan	3	1,17
4.	Tidak menjawab	7	2,72
	Total	257	100

Berdasarkan hasil tracer studi, dari 257 jumlah alumni yang terdata dalam Tracer, terdapat 250 alumni yang berpartisipasi menjawab pertanyaan dan 7 yang tidak menjawab pertanyaan. Adapun 213 orang alumni menyelesaikan skripsi nya selama 1-6 bulan. Selanjutnya, 34 orang alumni menyelesaikan skripsi nya selama 7-12 bulan. Sebanyak 3 orang alumni menyelesaikan skripsi nya lebih dari 12 bulan.

6. Hasil Studi Pelacakan Lulusan Sarjana Kesehatan Masyarakat dari Aspek Publikasi Skripsi dalam prosiding atau Jurhal ilmiah Terakreditasi

No.	Publikasi Skripsi	Frekuensi	Persentase
1.	Pernah Publikasi	26	10,12
2.	Tidak pernah Publikasi	224	87,17
3.	Tidak menjawab	7	2,72
	Total	257	100

Berdasarkan hasil tracer studi, dari 257 jumlah alumni yang terdata dalam Tracer, terdapat 250 alumni yang berpartisipasi menjawab pertanyaan dan 7 yang tidak menjawab pertanyaan. Adapun 26 orang alumni pernah mempublikasi skripsinya pada Prosiding atau Jurnal Terakreditasi, sedangkan 224 orang alumni lainnya tidak pernah mempublikasi skripsinya pada Prosiding atau Jurnal Terakreditasi.

7. Hasil Studi Pelacakan Lulusan Sarjana Kesehatan Masyarakat dari Aspek menyelesaikan pendidikan

No.	Lama Waktu Menyelesaikan Pendidikan	Frekuensi	Persentase
1.	Kurang dari 3 Tahun	77	29,96
2.	3-3,9 Tahun	44	17,12
3.	4 Tahun Keatas	132	51,36
4.	Tidak Menjawab	4	1,56
	Total	257	100

Berdasarkan hasil tracer studi, dari 257 jumlah alumni yang terdata dalam Tracer, terdapat 253 alumni yang berpartisipasi menjawab pertanyaan dan 4 yang tidak menjawab pertanyaan. Adapun 77 orang alumni menyelesaikan pendidikannya kurang dari 3 tahun, sebanyak 44 orang menyelesaikan pendidikannya antara 3 sampai 3,9 tahun, dan sebanyak 132 orang lainnya menyelesaikan pendidikannya antara 4 tahun sampai lebih dari 4 tahun.

C. RIWAYAT PEKERJAAN ALUMNI

1. Rata-Rata Waktu Tunggu Lulusan Untuk Memperoleh Pekerjaan Pertama

Lama Waktu Tunggu	Frekuensi	Persentase
0-3 bulan	39	30,47
3-6 bulan	32	25,00
6-12 bulan	31	24,22
12-24 bulan	17	13,28
>24 bulan	9	7,03
Total	128	100

Berikut dijelaskan lama waktu tunggu lulusan untuk memperoleh pekerjaan. Data berikut diperoleh melalui *tracer study* tahun 2018. Pengertian dari waktu tunggu lulusan adalah berapa lama lulusan yang belum bekerja saat menempuh pendidikan di FKM UNAND dalam mendapatkan pekerjaan setelah lulus pendidikan sarjana. Sebanyak 261 responden, terdapat 128 orang yang mengisi lama waktu tunggu pekerjaan. Berdasarkan hasil analisis, dapat diketahui bahwa sebagian besar (30,47%) lulusan mendapatkan pekerjaan dalam rentang waktu 0-3 bulan setelah lulus, sebanyak 25% mendapat pekerjaan selama 3-6 bulan setelah lulus, dan 24,22 % lainnya mendapat pekerjaan selama 6-12 bulan setelah lulus.

2. Persentase lulusan yang bekerja pada bidang yang sesuai dengan keahliannya

Kesesuaian Pekerjaan	Frekuensi	Persentase
Sangat Sesuai	14	5,53
Sesuai	198	78,26
Kurang Sesuai	38	15,02
Tidak Sesuai	3	1,19
Total	253	100

Berikut dijelaskan persentase lulusan yang bekerja pada bidang yang sesuai dengan keahliannya. Data berikut diperoleh melalui *tracer study* tahun 2018. Dari 261 responden pada *tracer study*, terdapat 253 responden yang menjawab pertanyaan terkait kesesuaian bidang studi dengan pekerjaan yang didapat. Dari hasil analisis data, dapat dilihat bahwa persentase paling banyak adalah lulusan yang menilai pekerjaannya telah sesuai dengan bidang studi lulusan (78,26%) dan sangat sesuai (5,53), namun sebanyak 15,02% lulusan menganggap bidang studi yang diambil kurang sesuai dengan pekerjaan yang ditekuni saat ini.

3. Hasil Studi Pelacakan Lulusan Sarjana Kesehatan Masyarakat dari Aspek Jenis pekerjaan Pertama setelah lulus

No.	Jenis Pekerjaan Pertama Setelah Lulus	Frekuensi	Persentase
1.	BUMN	13	5,05
2.	Tenaga Pendidik (guru/dosen)	9	3,50
3.	Pemerintah (Pusat/Departemen)	15	5,84
4.	Pemerintah (Daerah)	31	12,06
5.	Wiraswasta	12	4,67
6.	Peneliti	17	6,61
7.	Perbankan	7	2,73
8.	Industri	7	2,73
9.	Lainnya	60	23,35
10.	Tidak Menjawab	86	33,46
	Total	257	100

Berdasarkan hasil tracer studi, dari 257 jumlah alumni yang terdata dalam Tracer, terdapat 171 orang alumni yang berpartisipasi menjawab pertanyaan dan 86 yang tidak menjawab pertanyaan. Adapun 13 orang alumni setelah lulus pertama kali bekerja di BUMN, 9 orang alumni setelah lulus pertama kali bekerja sebagai tenaga pendidik (guru/dosen), 15 orang alumni setelah lulus pertama kali bekerja di pemerintah (pusat/departemen), 31 orang alumni setelah lulus pertama kali bekerja di pemerintah daerah, 12 orang alumni setelah lulus pertama kali bekerja sebagai wiraswasta, 17 orang alumni setelah lulus pertama kali bekerja sebagai peneliti, 7 orang alumni setelah lulus pertama kali bekerja di bidang perbankan, 7 orang alumni setelah lulus pertama kali bekerja dibidang industry, serta 60 orang alumni sisanya setelah lulus pertama kali bekerja di tempat kerja lainnya, seperti diYayan Penyuluhan Kanker, Pegawai honor, rumah sakit/klinik swasta, asisten dosen, NGO, dan sebagainya.

4. Hasil Studi Pelacakan Lulusan Sarjana Kesehatan Masyarakat dari Aspek Kategori Pekerjaan Pertama Alumni

No.	Kategori Pekerjaan Pertama	Frekuensi	Persentase
1.	Kesehatan	138	53,69
2.	Bukan Kesehatan	50	19,45
3.	Tidak Menjawab	69	26,84
	Total	257	100

Berdasarkan hasil tracer studi, dari 257 jumlah alumni yang terdata dalam Tracer, terdapat 188 orang alumni yang berpartisipasi menjawab pertanyaan dan 69 orang alumni yang tidak menjawab pertanyaan. Adapun 138 orang alumni bekerja pada bidang kesehatan pada pekerjaan pertamanya, sedangkan 50 orang alumni lainnya bekerja pada selain bidang kesehatan pada pekerjaan pertamanya.

5. Hasil Studi Pelacakan Lulusan Sarjana Kesehatan Masyarakat dari Aspek Kota Tempat Bekerja Pertama Kali

No.	Sumber Informasi Pekerjaan Pertama	Frekuensi	Persentase
1.	Padang	61	23,74
2.	Luar Padang	117	45,52
3.	Tidak Menjawab	79	30,73
	Total	257	100

Berdasarkan hasil tracer studi, dari 257 jumlah alumni yang terdata dalam Tracer, terdapat 178 orang alumni yang berpartisipasi menjawab pertanyaan dan 79 orang alumni yang tidak menjawab pertanyaan. Adapun 61 orang alumni mendapatkan pekerjaan pertamanya di Kota Padang, 117 orang alumni mendapatkan pekerjaan pertamanya di luar kota Padang.

6. Hasil Studi Pelacakan Lulusan Sarjana Kesehatan Masyarakat dari Aspek Sumber Informasi Pekerjaan yang Pertama Kali diambil

No.	Sumber Informasi Pekerjaan Pertama	Frekuensi	Persentase
1.	Koneksi / Jaringan	84	32,68
2.	Pengumuman di Kampus	7	2,72
3.	Internet	43	16,73
4.	Iklan	8	3,11
5.	Pusat Karir di Kampus	3	1,67
6.	Lainnya	37	14,40
7.	Tidak Menjawab	75	29,18
	Total	257	100

Berdasarkan hasil tracer studi, dari 257 jumlah alumni yang terdata dalam Tracer, terdapat 182 alumni yang berpartisipasi menjawab pertanyaan dan 75 yang tidak menjawab pertanyaan. Adapun 84 orang alumni mendapatkan informasi pekerjaan pertamanya dari Koneksi/jaringan, 7 orang alumni mendapatkan informasi

pekerjaan pertamanya dari Pengumuman di Kampus, 43 orang alumni mendapatkan informasi pekerjaan pertamanya dari Internet, 8 orang alumni mendapatkan informasi pekerjaan pertamanya dari Iklan, 3 orang alumni mendapatkan informasi pekerjaan pertamanya dari Pusat Karir di Kampus, dan 37 orang alumni mendapatkan informasi pekerjaan pertamanya dari sumber lainnya, seperti teman, senior, dosen, tetangga, pengumuman di koran, *Job Fair*, dan sebagainya.

7. Hasil Studi Pelacakan Lulusan Sarjana Kesehatan Masyarakat dari Aspek Tempat Bekerja yang Diinginkan

No.	Tempat Bekerja Yang Diinginkan	Frekuensi	Persentase
1.	BUMN	56	21,79
2.	Tenaga Pendidik (guru/dosen)	38	14,78
3.	Pemerintah (Pusat/Departemen)	55	21,40
4.	Pemerintah (Daerah)	39	15,17
5.	Wiraswasta	5	1,95
6.	Peneliti	3	1,17
7.	Perbankan	2	0,78
8.	Industri	6	2,33
9.	Lainnya	6	2,33
10.	Tidak Menjawab	47	28,29
	Total	257	100

Berdasarkan hasil tracer studi, dari 257 jumlah alumni yang terdata dalam Tracer, terdapat 210 alumni yang berpartisipasi menjawab pertanyaan dan 47 yang tidak menjawab pertanyaan. Adapun 56 orang alumni ingin bekerja di BUMN, 38 orang alumni ingin bekerja sebagai tenaga pendidik (guru/dosen), 55 orang alumni ingin bekerja di pemerintah (pusat/departemen), 39 orang alumni ingin bekerja di pemerintah daerah, 5 orang alumni ingin bekerja sebagai wiraswasta, 3 orang alumni ingin bekerja sebagai peneliti, 2 orang alumni ingin bekerja di bidang perbankan, 6 orang alumni ingin bekerja dibidang industry, serta 6 orang alumni sisanya ingin bekerja di tempat kerja lainnya.

8. Hasil Studi Pelacakan Lulusan Sarjana Kesehatan Masyarakat dari Aspek Bersedia Bekerja Ditempatkan di Daerah.

Bersedia ditempatkan di daerah	f	%
Ya	193	90,6
Tidak	20	9,4
Total	213	100,0

Berdasarkan hasil tracer studi, dari 257 jumlah alumni yang terdata dalam Tracer, terdapat 213 responden yang berpartisipasi menjawab pertanyaan dan 44 responden yang tidak menjawab pertanyaan tentang kesediaan ditempatkan di daerah. Didapatkan dari hasil tracer ada 193 (90,6%) responden bersedia bekerja ditempatkan di daerah.

9. Hasil Studi Pelacakan Lulusan Sarjana Kesehatan Masyarakat dari Aspek Kesesuaian Harapan Pekerjaan dengan Jurusan

Kesesuaian Harapan Pekerjaan dengan Jurusan	f	%
Sangat sesuai dengan harapan	35	18,8
Sesuai dengan harapan	78	41,9
Kurang sesuai dengan harapan	56	30,1
Tidak sesuai dengan harapan	17	9,1
Total	186	100,0

Berdasarkan hasil tracer studi, dari 257 jumlah alumni yang terdata dalam Tracer, terdapat 186 responden yang berpartisipasi menjawab pertanyaan dan 71 responden yang tidak menjawab pertanyaan tentang kesesuaian harapan pekerjaan dengan jurusan. Didapatkan dari hasil tracer ada 78 (41,9%) responden menyatakan pekerjaannya saat ini sudah sesuai dengan yang harapannya.

10. Hasil Studi Pelacakan Lulusan Sarjana Kesehatan Masyarakat dari Aspek Kepuasan Pekerjaan

Kepuasan Pekerjaan	f	%
Sangat Puas	28	15,2
Puas	105	57,1
Kurang Puas	40	21,7
Tidak Puas	11	6,0
Total	184	100,0

Berdasarkan hasil tracer studi, dari 257 jumlah alumni yang terdata dalam Tracer, terdapat 184 responden yang berpartisipasi menjawab pertanyaan dan 73 responden yang tidak menjawab pertanyaan tentang kesesuaian harapan pekerjaan dengan jurusan. Didapatkan dari hasil tracer ada 78 (41,9%) responden menyatakan pekerjaannya saat ini sudah sesuai dengan yang harapannya.

11. Hasil Studi Pelacakan Lulusan Sarjana Kesehatan Masyarakat dari Aspek Pertimbangan Memilih Pekerjaan

Pertimbangan Memilih Pekerjaan	f	%
Kesempatan melanjutkan pendidikan	13	7,0
Gaji memadai	23	12,4
Sesuai bidang keilmuan	49	26,3
Jenjang karir	30	16,1
Mendapatkan pengalaman	64	34,4
Lainnya	7	3,8
Total	186	100,0

Berdasarkan hasil tracer studi, dari 257 jumlah alumni yang terdata dalam Tracer, terdapat 186 responden yang berpartisipasi menjawab pertanyaan dan 71 responden yang tidak menjawab pertanyaan tentang pertimbangan dalam memilih pekerjaan. Didapatkan dari hasil tracer paling banyak yaitu ada 64 (34,4%) responden menyatakan pertimbangan dalam memilih pekerjaan karena alasan ingin mendapatkan pengalaman.

12. Hasil Studi Pelacakan Lulusan Sarjana Kesehatan Masyarakat dari Aspek Pendapatan Perbulan

Pendapatan Perbulan	f	%
< Rp.1.000.000	14	8,5
RP. 1.000.000 – Rp. 3.000.000	67	40,6
Rp. 3.000.000 – Rp. 5.000.000	50	30,3
Rp. 5.000.000 – Rp. 7.500.000	23	13,9
Rp. 7.500.000 – Rp. 10.000.000	5	3,0
> Rp. 10.000.000	6	3,6
Total	165	100,0

Berdasarkan hasil tracer studi, dari 257 jumlah alumni yang terdata dalam Tracer, terdapat 165 responden yang berpartisipasi menjawab pertanyaan dan 112 responden yang tidak menjawab pertanyaan tentang pendapatan rata-rata gaji perbulan. Didapatkan dari hasil tracer paling banyak yaitu ada 67 (40,6%) responden menyatakan pendapatan rata-rata gaji perbulannya sebesar Rp.1.000.000 – Rp.3.000.000.

13. Hasil Studi Pelacakan Lulusan Sarjana Kesehatan Masyarakat dari Aspek Kebutuhan Tempat Kerja Dengan SKM

Kebutuhan Tempat Kerja dengan SKM	f	%
Sangat tinggi	16	9,2
Tinggi	90	51,7
Rendah	48	27,6
Sangat rendah	20	11,5
Total	174	100,0

Berdasarkan hasil tracer studi, dari 257 jumlah alumni yang terdata dalam Tracer, terdapat 174 responden yang berpartisipasi menjawab pertanyaan dan 83 responden yang tidak menjawab pertanyaan tentang kebutuhan tempat kerja dengan SKM. Didapatkan dari hasil tracer paling banyak yaitu ada 90 (51,7%) responden menyatakan tinggi kebutuhan lulusan SKM ditempat kerja masing-masing.

14. Hasil Studi Pelacakan Lulusan Sarjana Kesehatan Masyarakat dari Aspek Ingin Bekerja Diluar Negeri

Ingin Bekerja Diluar Negeri	f	%
Tidak	120	56,1
Ya	94	43,9
Total	214	100,0

Berdasarkan hasil tracer studi, dari 257 jumlah alumni yang terdata dalam Tracer, terdapat 214 responden yang berpartisipasi menjawab pertanyaan dan 43 responden yang tidak menjawab pertanyaan tentang ingin bekerja diluar negeri. Didapatkan dari hasil tracer didapatkan ada 94 (43,9%) responden menyatakan berkeinginan untuk bekerja diluar negeri.

15. Hasil Studi Pelacakan Lulusan Sarjana Kesehatan Masyarakat dari Aspek Negara Tujuan Bekerja

Negara Tujuan	f	%
Afrika	1	1,2
Amerika serikat	6	7,2
Arab	1	1,2
Australia	15	18,1
Belanda	2	2,4
Brunei Darussalam	1	1,2
Canada	1	1,2
Eropa	1	1,2
Inggris	13	15,7
Jepang	15	18,1
Germany	8	9,6
Korea	5	6,0
Madinah	1	1,2
Malaysia	1	1,2
New zealand	1	1,2
Perancis	2	2,4
Singapore	5	6,0
Turkey	1	1,2
UEA	3	3,6
Total	83	100,0

Berdasarkan hasil tracer studi, ada 19 negara tujuan bekerja alumni, paling besar negera tujuan bekerja alumni adalah Negara Australia dan Jepang.

16. Penghargaan/award yang telah diterima alumni (tingkat regional, nasional atau internasional).

- Peringkat III Duta Bahasa Sumbar 2010, Presenter pada konferensi nasional sistem informasi 2013, APACPH 2015, Andalas public health conference 2015
- Golden Club Nestle 2015 – 2016
- The Best Wisata Gizi 3rd Regional 2015
- The Best Achievement Specialties Regional 2014

D. PENILAIAN ALUMNI TERHADAP PROSES BELAJAR MENGAJAR DI INSITUSI PENDIDIKAN ASAL ALUMNI

1. Hasil Studi Pelacakan Lulusan Sarjana Kesehatan Masyarakat dari Aspek Kesesuaian lulusan dengan tujuan pendidikan

Kesesuaian lulusan dengan tujuan Pendidikan	f	%
Sangat sesuai	13	5,2
Sesuai	198	78,9
Kurang sesuai	37	14,7
Tidak sesuai	3	1,2
Total	251	100,0

Berdasarkan hasil tracer studi, dari 257 jumlah alumni yang terdata dalam Tracer, terdapat 251 responden yang berpartisipasi menjawab pertanyaan dan 6 responden yang tidak menjawab pertanyaan tentang Kesesuaian lulusan dengan tujuan pendidikan. Didapatkan dari hasil tracer paling banyak yaitu ada 198 (78,9%) responden menyatakan bahwa lulusan Sajara Kesehatan Masyarakat sudah sesuai dengan Tujuan Pendidikan.

2. Hasil Studi Pelacakan Lulusan Sarjana Kesehatan Masyarakat dari Aspek Kurikulum memenuhi tuntutan kompetensi (pengetahuan, sikap dan perilaku) di dunia kerja dan pengembangan ilmu pengetahuan

Kurikulum memenuhi tuntutan kompetensi	f	%
Sangat memenuhi	7	2,8
Memenuhi	163	64,9
Kurang memenuhi	78	31,1

Tidak memenuhi	3	1,2
Total	251	100,0

Berdasarkan hasil tracer studi, dari 257 jumlah alumni yang terdata dalam Tracer, terdapat 251 responden yang berpartisipasi menjawab pertanyaan dan 6 responden yang tidak menjawab pertanyaan tentang apakah kurikulum telah memenuhi tuntutan kompetensi. Didapatkan dari hasil tracer paling banyak yaitu ada 163 (64,9%) responden menyatakan bahwa kurikulum telah memenuhi tuntutan kompetensi.

3. Hasil Studi Pelacakan Lulusan Sarjana Kesehatan Masyarakat dari Aspek Dosen melakukan inovasi metode pembelajaran sesuai materi kuliah.

Dosen melakukan inovasi metode pembelajaran sesuai materi kuliah	f	%
Melakukan dengan baik	17	6,8
Melakukan	181	72,1
Melakukan tapi tidak sesuai	32	12,7
Tidak melakukan	21	8,4
Total	251	100,0

Berdasarkan hasil tracer studi, dari 257 jumlah alumni yang terdata dalam Tracer, terdapat 251 responden yang berpartisipasi menjawab pertanyaan dan 6 responden yang tidak menjawab pertanyaan tentang apakah dosen melakukan inovasi metode pembelajaran sesuai materi kuliah. Didapatkan dari hasil tracer paling banyak yaitu ada 181 (72,1%) responden menyatakan bahwa dosen melakukan inovasi metode pembelajaran sesuai materi kuliah.

4. Hasil Studi Pelacakan Lulusan Sarjana Kesehatan Masyarakat dari Aspek Pelaksanaan kegiatan pembelajaran sesuai jadwal dan ruang yang direncanakan.

Kesesuaian Pelaksanaan kegiatan pembelajaran sesuai jadwal dan ruang	f	%
Sangat sesuai	8	3,2
sesuai	134	53,4
Kurang sesuai	94	37,5
Tidak sesuai	15	6,0

Total	251	100,0
-------	-----	-------

Berdasarkan hasil tracer studi, dari 257 jumlah alumni yang terdata dalam Tracer, terdapat 251 responden yang berpartisipasi menjawab pertanyaan dan 6 responden yang tidak menjawab pertanyaan tentang Kesesuaian Pelaksanaan kegiatan pembelajaran sesuai jadwal dan ruang yang direncanakan. Didapatkan dari hasil tracer paling banyak yaitu ada 134 (53,4%) responden menyatakan bahwa Pelaksanaan kegiatan pembelajaran telah sesuai jadwal dan ruang yang direncanakan.

5. Hasil Studi Pelacakan Lulusan Sarjana Kesehatan Masyarakat dari Aspek Pelaksanaan kegiatan kemahasiswaan pada institusi pendidikan tinggi kesmas(ektrakurikuler dan kokurikuler)

Pelaksanaan kegiatan kemahasiswaan pada institusi pendidikan tinggi kesmas	f	%
Sangat Baik	18	7,2
Baik	188	74,9
Kurang Baik	43	17,1
Tidak Baik	2	,8
Total	251	100,0

Berdasarkan hasil tracer studi, dari 257 jumlah alumni yang terdata dalam Tracer, terdapat 251 responden yang berpartisipasi menjawab pertanyaan dan 6 responden yang tidak menjawab pertanyaan tentang Pelaksanaan kegiatan kemahasiswaan pada institusi pendidikan tinggi kesmas (ektrakurikuler dan kokurikuler). Didapatkan dari hasil tracer paling banyak yaitu ada 188 (74,9%) responden menyatakan bahwa kegiatan kemahasiswaan pada institusi pendidikan tinggi kesmas (ektrakurikuler dan kokurikuler) telah dilaksanakan dengan baik.

6. Hasil Studi Pelacakan Lulusan Sarjana Kesehatan Masyarakat dari Aspek Dosen mengikut sertakan mahasiswa dalam penelitian untuk digunakan sebagai materi/tema skripsi/tugas akhir

Keikutsertaan mahasiswa dalam penelitian dosen untuk digunakan sebagai materi/tema skripsi/tugas akhir	f	%
Selalu	11	4,4
Sering	122	48,6

Kadang-kadang	110	43,8
Tidak Pernah	8	3,2
Total	251	100,0

Berdasarkan hasil tracer studi, dari 257 jumlah alumni yang terdata dalam Tracer, terdapat 251 responden yang berpartisipasi menjawab pertanyaan dan 6 responden yang tidak menjawab pertanyaan tentang Keikutsertaan mahasiswa dalam penelitian dosen untuk digunakan sebagai materi/tema skripsi/tugas akhir. Didapatkan dari hasil tracer paling banyak yaitu ada 122 (48,6%) responden menyatakan bahwa Dosen sering mengikutsertakan mahasiswa dalam penelitian untuk digunakan sebagai materi/tema skripsi/tugas akhir.

8. Hasil Studi Pelacakan Lulusan Sarjana Kesehatan Masyarakat dari Aspek Pelaksanaan pengelolaan pendidikan oleh pimpinan institusi pendidikan tinggi kesmas

Pelaksanaan pengelolaan pendidikan oleh pimpinan institusi pendidikan tinggi kesmas	f	%
Sangat Profesional	10	4,0
Profesional	212	84,5
Kurang Profesional	29	11,6
Total	251	100,0

Berdasarkan hasil tracer studi, dari 257 jumlah alumni yang terdata dalam Tracer, terdapat 251 responden yang berpartisipasi menjawab pertanyaan dan 6 responden yang tidak menjawab pertanyaan tentang Pelaksanaan pengelolaan pendidikan oleh pimpinan institusi pendidikan tinggi kesmas. Didapatkan dari hasil tracer paling banyak yaitu ada 212 (84,5%) responden menyatakan bahwa Pelaksanaan pengelolaan pendidikan oleh pimpinan institusi pendidikan tinggi kesmas telah dilakukan dengan profesional.

8. Hasil Studi Pelacakan Lulusan Sarjana Kesehatan Masyarakat dari Aspek Pelaksanaan pelayanan administrasi pendidikan oleh karyawan institusi pendidikan tinggi kesmas

Pelaksanaan pelayanan administrasi pendidikan oleh karyawan institusi pendidikan tinggi kesmas	f	%
Sangat Profesional	9	3,6
Profesional	154	61,4
Kurang Profesional	81	32,3
Tidak Profesional	7	2,8
Total	251	100,0

Berdasarkan hasil tracer studi, dari 257 jumlah alumni yang terdata dalam Tracer, terdapat 251 responden yang berpartisipasi menjawab pertanyaan dan 6 responden yang tidak menjawab pertanyaan tentang Pelaksanaan pelayanan administrasi pendidikan oleh karyawan institusi pendidikan tinggi kesmas. Didapatkan dari hasil tracer paling banyak yaitu ada 154 (61,4%) responden menyatakan bahwa Pelaksanaan pelayanan administrasi pendidikan oleh karyawan institusi pendidikan tinggi kesmas telah dilaksanakan dengan profesional.

9. Hasil Studi Pelacakan Lulusan Sarjana Kesehatan Masyarakat dari Aspek Kenyamanan ruang kuliah dan praktikum

Kenyamanan ruang kuliah dan praktikum	f	%
Sangat Nyaman	4	1,6
Nyaman	112	44,6
Kurang Nyaman	116	46,2
Tidak Nyaman	19	7,6
Total	251	100,0

Berdasarkan hasil tracer studi, dari 257 jumlah alumni yang terdata dalam Tracer, terdapat 251 responden yang berpartisipasi menjawab pertanyaan dan 6 responden yang tidak menjawab pertanyaan tentang Kenyamanan ruang kuliah dan praktikum. Didapatkan dari hasil tracer paling banyak yaitu ada 116 (46,2%) responden menyatakan bahwa ruang kuliah dan praktikum masih kurang nyaman.

10. Hasil Studi Pelacakan Lulusan Sarjana Kesehatan Masyarakat dari Aspek Keamanan ruang kuliah dan praktikum

Keamanan ruang kuliah dan praktikum	f	%
Sangat Aman	9	3,6
Aman	192	76,5
Kurang Aman	47	18,7
Tidak Aman	3	1,2
Total	251	100,0

Berdasarkan hasil tracer studi, dari 257 jumlah alumni yang terdata dalam Tracer, terdapat 251 responden yang berpartisipasi menjawab pertanyaan dan 6 responden yang tidak menjawab pertanyaan tentang Keamanan ruang kuliah dan praktikum. Didapatkan dari hasil tracer paling banyak yaitu ada 192 (76,5%) responden menyatakan bahwa ruang kuliah dan praktikum terasa aman.

11. Hasil Studi Pelacakan Lulusan Sarjana Kesehatan Masyarakat dari Aspek Jenis dan jumlah peralatan laboratorium untuk praktikum mahasiswa

Jenis dan jumlah peralatan laboratorium untuk praktikum mahasiswa	f	%
Sangat Memadai	4	1,6
Memadai	72	28,7
Kurang Memadai	129	51,4
Tidak Memadai	46	18,3
Total	251	100,0

Berdasarkan hasil tracer studi, dari 257 jumlah alumni yang terdata dalam Tracer, terdapat 251 responden yang berpartisipasi menjawab pertanyaan dan 6 responden yang tidak menjawab pertanyaan tentang Jenis dan jumlah peralatan laboratorium untuk praktikum mahasiswa. Didapatkan dari hasil tracer paling banyak yaitu ada 129 (51,4%) responden menyatakan bahwa Jenis dan jumlah peralatan laboratorium untuk praktikum mahasiswa kurang memadai.

12. Hasil Studi Pelacakan Lulusan Sarjana Kesehatan Masyarakat dari Aspek Suasana atau atmosfir akademik di institusi pendidikan tinggi kesmas

Suasana atau atmosfir akademik di institusi pendidikan tinggi kesmas	f	%
Sangat Mendukung	7	2,8
Mendukung	172	68,5
Kurang Mendukung	66	26,3

Tidak Mendukung	6	2,4
Total	251	100,0

Berdasarkan hasil tracer studi, dari 257 jumlah alumni yang terdata dalam Tracer, terdapat 251 responden yang berpartisipasi menjawab pertanyaan dan 6 responden yang tidak menjawab pertanyaan tentang Suasana atau atmosfir akademik di institusi pendidikan tinggi kesmas. Didapatkan dari hasil tracer paling banyak yaitu ada 172 (68,5%) responden menyatakan bahwa Suasana atau atmosfir akademik di institusi pendidikan tinggi kesmas telah mendukung proses pembelajaran.

13. Hasil Studi Pelacakan Lulusan Sarjana Kesehatan Masyarakat dari Aspek Informasi ilmiah pada ruang baca institusi pendidikan tinggi kesmas dalam menunjang studi (buku, jurnal, CD-rom, internet, dll)

Informasi ilmiah pada ruang baca institusi pendidikan tinggi kesmas dalam menunjang studi	f	%
Sangat Memadai	8	3,2
Memadai	92	36,7
Kurang Memadai	137	54,6
Tidak Memadai	14	5,6
Total	251	100,0

Berdasarkan hasil tracer studi, dari 257 jumlah alumni yang terdata dalam Tracer, terdapat 251 responden yang berpartisipasi menjawab pertanyaan dan 6 responden yang tidak menjawab pertanyaan tentang Informasi ilmiah pada ruang baca institusi pendidikan tinggi kesmas dalam menunjang studi. Didapatkan dari hasil tracer paling banyak yaitu ada 137 (54,6%) responden menyatakan bahwa Informasi ilmiah pada ruang baca institusi pendidikan tinggi kesmas dalam menunjang studi masih kurang memadai.

14. Hasil Studi Pelacakan Lulusan Sarjana Kesehatan Masyarakat dari Aspek Kemudahan dalam memperoleh informasi akademik yang diperlukan (KRS, KHS, transkrip, dll) melalui pemanfaatan teknologi informasi

Kemudahan dalam memperoleh informasi akademik yang diperlukan	f	%
--	---	---

Sangat Memadai	20	8,0
Memadai	174	69,3
Kurang Memadai	55	21,9
Tidak Memadai	2	,8
Total	251	100,0

Berdasarkan hasil tracer studi, dari 257 jumlah alumni yang terdata dalam Tracer, terdapat 251 responden yang berpartisipasi menjawab pertanyaan dan 6 responden yang tidak menjawab pertanyaan tentang Kemudahan dalam memperoleh informasi akademik yang diperlukan. Didapatkan dari hasil tracer paling banyak yaitu ada 174 (69,3%) responden menyatakan bahwa Kemudahan dalam memperoleh informasi akademik yang diperlukan telah memadai.

15. Hasil Studi Pelacakan Lulusan Sarjana Kesehatan Masyarakat dari Aspek Kesesuaian antara biaya pendidikan dengan fasilitas dan pelayanan akademik yang diterima mahasiswa

Kesesuaian antara biaya pendidikan dengan fasilitas dan pelayanan akademik yang diterima mahasiswa	f	%
Sangat sesuai	9	3,6
sesuai	134	53,4
Kurang sesuai	76	30,3
Tidak sesuai	32	12,7
Total	251	100,0

Berdasarkan hasil tracer studi, dari 257 jumlah alumni yang terdata dalam Tracer, terdapat 251 responden yang berpartisipasi menjawab pertanyaan dan 6 responden yang tidak menjawab pertanyaan tentang Kesesuaian antara biaya pendidikan dengan fasilitas dan pelayanan akademik yang diterima mahasiswa. Didapatkan dari hasil tracer paling banyak yaitu ada 134 (53,4%) responden menyatakan bahwa biaya pendidikan dengan fasilitas dan pelayanan akademik yang diterima mahasiswa telah sesuai.

16. Hasil Studi Pelacakan Lulusan Sarjana Kesehatan Masyarakat dari Aspek Peran institusi pendidikan tinggi kesmas dalam menginformasikan kesempatan kerja bagi lulusan

Peran institusi pendidikan tinggi kesmas dalam menginformasikan kesempatan kerja bagi lulusan	f	%
Sangat Baik	1	,4
Baik	73	29,1
Kurang	152	60,6
Tidak pernah	25	10,0
Total	251	100,0

Berdasarkan hasil tracer studi, dari 257 jumlah alumni yang terdata dalam Tracer, terdapat 251 responden yang berpartisipasi menjawab pertanyaan dan 6 responden yang tidak menjawab pertanyaan tentang Peran institusi pendidikan tinggi kesmas dalam menginformasikan kesempatan kerja bagi lulusan. Didapatkan dari hasil tracer paling banyak yaitu ada 154 (61,4%) responden menyatakan bahwa institusi pendidikan tinggi kesmas memiliki peran yang kurang baik dalam menginformasikan kesempatan kerja bagi lulusan.

17. Hasil Studi Pelacakan Lulusan Sarjana Kesehatan Masyarakat dari Aspek Komunikasi Antar Alumni

Komunikasi Antar Alumni	f	%
Sangat Baik	9	3,6
Baik	113	45,0
Kurang	122	48,6
Tidak pernah	7	2,8
Total	251	100,0

Berdasarkan hasil tracer studi, dari 257 jumlah alumni yang terdata dalam Tracer, terdapat 251 responden yang berpartisipasi menjawab pertanyaan dan 6 responden yang tidak menjawab pertanyaan tentang Komunikasi Antar Alumni. Didapatkan dari hasil tracer paling banyak yaitu ada 122 (48,6%) responden menyatakan bahwa Komunikasi Antar Alumni yang telah terjalin masih kurang baik.

18. Hasil Studi Pelacakan Lulusan Sarjana Kesehatan Masyarakat dari Aspek Komunikasi Alumni dengan institusi pendidikan tinggi kesmas

Komunikasi Alumni dengan institusi pendidikan tinggi kesmas	f	%
Sangat Baik	6	2,4

Baik	98	39,0
Kurang	133	53,0
Tidak pernah	14	5,6
Total	251	100,0

Berdasarkan hasil tracer studi, dari 257 jumlah alumni yang terdata dalam Tracer, terdapat 251 responden yang berpartisipasi menjawab pertanyaan dan 6 responden yang tidak menjawab pertanyaan tentang Komunikasi Alumni dengan institusi pendidikan tinggi kesmas. Didapatkan dari hasil tracer paling banyak yaitu ada 133 (53,0%) responden menyatakan bahwa Komunikasi yang terjalin antara Alumni dengan institusi pendidikan tinggi kesmas masih kurang baik.

19. Hasil Studi Pelacakan Lulusan Sarjana Kesehatan Masyarakat dari Aspek Interaksi dosen-karyawan-mahasiswa

Interaksi dosen-karyawan-mahasiswa	f	%
Sangat Baik	12	4,8
Baik	172	68,5
Kurang	66	26,3
Tidak pernah	1	,4
Total	251	100,0

Berdasarkan hasil tracer studi, dari 257 jumlah alumni yang terdata dalam Tracer, terdapat 251 responden yang berpartisipasi menjawab pertanyaan dan 6 responden yang tidak menjawab pertanyaan tentang Interaksi dosen-karyawan-mahasiswa. Didapatkan dari hasil tracer paling banyak yaitu ada 172 (68,5%) responden menyatakan bahwa Interaksi dosen-karyawan-mahasiswa telah terjalin dengan baik.

20. Hasil Studi Pelacakan Lulusan Sarjana Kesehatan Masyarakat dari Aspek Kebanggaan sebagai alumni institusi pendidikan tinggi kesmas

Kebanggaan sebagai alumni institusi pendidikan tinggi kesmas	f	%
Sangat Bangga	44	17,5
Bangga	196	78,1
Kurang Bangga	10	4,0
Tidak Bangga	1	,4
Total	251	100,0

Berdasarkan hasil tracer studi, dari 257 jumlah alumni yang terdata dalam Tracer, terdapat 251 responden yang berpartisipasi menjawab pertanyaan dan 6 responden yang tidak menjawab pertanyaan tentang Kebanggaan sebagai alumni institusi pendidikan tinggi kesmas. Didapatkan dari hasil tracer paling banyak yaitu ada 196 (78,1%) responden menyatakan bahwa mereka memiliki kebanggaan sebagai alumni institusi pendidikan tinggi kesmas.

E. KOMPETENSI ALUMNI YANG DIBUTUHKAN SAAT BEKERJA

No	Jenis Kemampuan	Tanggapan			
		Sangat Setuju	Setuju	Kurang Setuju	Tidak Setuju
1	Pengetahuan umum yang luas	55,60	43,20	1,20	-
2	Cara berpikir lintas disiplin ilmu	50,00	49,20	0,40	0,40
3	Pengetahuan teoritis pada bidang tertentu	27,20	67,60	5,20	-
4	Pengetahuan pada metode bidang tertentu	29,08	66,14	4,78	-
5	Kemahiran berbahasa inggris	53,78	41,83	3,98	0,40
6	Keterampilan menggunakan komputer	65,60	33,20	1,20	-
7	Pemahaman tentang sistem sosial, organisasi dan teknologi	53,39	45,02	1,59	-
8	Perencanaan, koordinasi dan organisasi	50,60	49,00	0,40	-
9	Penerapan hukum dan peraturan	35,86	62,15	1,99	-
10	Kemampuan pemecahan masalah	55,82	42,97	0,80	0,40
11	Kemampuan analisis	52,82	45,97	1,21	-
12	Kemampuan belajar	49,20	50,40	0,40	-
13	Kreativitas	55,20	44,40	0,40	-
14	Bekerja dibawah tekanan	32,13	43,37	16,87	7,63
15	Manajemen waktu	56,80	41,20	2,00	-
16	Negosiasi	36,25	61,35	2,39	-
17	Bekerja mandiri	37,35	53,41	8,03	1,20
18	Bekerja dengan tim	55,82	43,78	0,40	-
19	Inisiatif	49,19	50,00	0,81	-
20	Kemampuan adaptasi	54,18	45,42	0,40	-
21	Loyalitas dan integritas	54,18	45,42	0,40	-
22	Berpikir kritis	45,42	52,99	1,20	0,40
23	Kemampuan komunikasi verbal	49,40	50,20	0,40	-
24	Kemampuan komunikasi tertulis	41,43	56,57	1,99	-
25	Toleransi dan menghargai pendapat orang lain	53,57	46,03	0,40	-
26	Kepemimpinan	50,20	48,59	0,80	0,40

27	Berwawasan	43,20	55,60	1,20	-
28	Mengambil keputusan dan tanggung jawab	55,47	44,13	0,40	-

HIMPUNAN ALUMNI

Prodi S-1 Kesmas FKM UNAND memiliki himpunan alumni yang disebut Ikatan Keluarga Alumni Program Studi S-1 Kesehatan Masyarakat Fakultas Kesehatan Masyarakat Universitas Andalas. Ketua umum saat ini yang dilantik pada tahun 2016 adalah Dr. Helmizar Agus, SKM, M.Biomed yang merupakan Ketua Departemen Gizi Masyarakat di Prodi S-1 Kesmas FKM UNAND. Beliau menggantikan ketua umum sebelumnya yaitu Masrizal Dt. Mangguang, SKM, M.Biomed yang juga merupakan staf pengajar di Departemen Epidemiologi Prodi S-1 Kesmas FKM UNAND.

Berikut dijelaskan aktivitas dan hasil kegiatan dari himpunan alumni untuk kemajuan Prodi S-1 Kesmas FKM UNAND dalam kegiatan akademik dan non-akademik, yang meliputi sumbangan dana, sumbangan fasilitas, keterlibatan dalam kegiatan, pengembangan jejaring, dan penyediaan fasilitas.

1. Sumbangan dana yang pernah diberikan himpunan alumni Prodi S-1 Kesmas, antara lain:
 - a. Sumbangan sebanyak 11.500.000 Rupiah pada tahun 2015 untuk penyelenggaraan seminar 1st Andalas Public Health Conference.
 - b. Pembelian baju seragam untuk staf FKM UNAND pada acara Lustrum III FKM UNAND sebesar 7.000.000 Rupiah tahun 2015.
 - c. Sumbangan untuk korban bencana alam Gempa Bumi di Lombok (2018)
 - d. Sumbangan untuk korban bencana alam Gempa Bumi dan Tsunami di Palu (2018)
 - e. Sumbangan untuk korban bencana alam Tsunami di Banten (2018)
2. Sumbangan fasilitas yang pernah diberikan alumni, antara lain:
 - a. Pemberian kamera DLSR Canon pada tahun 2015
 - b. Pemberian lemari buku pada tahun 2014
 - c. Pemberian lemari buku pada tahun 2014
3. Masukan untuk perbaikan proses pembelajaran, antara lain:

- a. Terlibat di dalam memberikan masukan sebagai *stakeholders* pada revisi kurikulum berbasis kompetensi (KBK) di program studi
 - b. Memberikan masukan dalam bentuk *tracer study* program studi
 - c. Memberikan informasi tentang lokasi dan peluang kerja praktik (KP) dan tugas akhir (TA) mahasiswa dimana alumni bekerja
4. Pengembangan jejaring, antara lain:
- a. Membantu memperluas dan meningkatkan jejaring kerjasama antara Prodi S-1 Kesmas dengan institusi atau perusahaan dimana alumni bekerja
 - b. Terlibat pada acara-acara Dies Natalis tahunan dan Lustrum lima tahunan program studi.

BAB IV

KESIMPULAN DAN SARAN

4.1. KESIMPULAN

Berdasarkan hasil dan analisis data maka tracer study Prodi S1 Kesehatan Masyarakat FKM Unand dapat disimpulkan sebagai berikut:

1. Dari 261 responden, terdapat 128 orang yang mengisi lama waktu tunggu pekerjaan. Berdasarkan hasil analisis, dapat diketahui bahwa sebagian besar (30,47%) lulusan mendapatkan pekerjaan dalam rentang waktu 0-3 bulan setelah lulus, sebanyak 25% mendapat pekerjaan selama 3-6 bulan setelah lulus, dan 24,22 % lainnya mendapat pekerjaan selama 6-12 bulan setelah lulus.;
2. Dari hasil analisis data, dapat dilihat bahwa persentase paling banyak adalah lulusan yang menilai pekerjaannya telah sesuai dengan bidang studi lulusan (78,26%) dan sangat sesuai (5,53), namun sebanyak 15,02% lulusan menganggap bidang studi yang diambil kurang sesuai dengan pekerjaan yang ditekuni saat ini.
3. Kesesuaian lulusan dengan tujuan pendidikan, didapatkan 198 (78,9%) responden mengakuik sesuai antara lulusan dengan tujuan pendidikan.
4. Kepuasan pengguna lulusan terhadap alumni Prodi S1 Kesehatan Masyarakat FKM Unand yang menyatakan puas hingga sangat puas sebesar 95%.

5. Sebagian besar lulusan Prodi S1 Kesehatan Masyarakat FKM Unand telah mampu memenuhi kebutuhan stakeholder.
6. Ada beberapa lulusan yang masih belum memenuhi kebutuhan stakeholder

4.2. SARAN

Sesuai dengan hasil kesimpulan maka disarankan perlu mengidentifikasi beberapa kelemahan yang ada pada beberapa lulusan serta meningkatkan integritas, profesionalisme, kepribadian, kemampuan berkomunikasi, leadership, penguasaan IT, kerjasama tim, pengendalian diri, dan keeluasaan wawasan antar disiplin ilmu.

Lampiran Google Forms

The image shows two screenshots of a Google Form titled "KUESIONER TRACER STUDY PROGRAM SARJANA FAKULTAS KESEHATAN MASYARAKAT UNIVERSITAS ANDALAS".

Section 1 of 2: This section contains the title and a detailed introduction. The text reads: "Yang terhormat Saudara alumni, saat ini kami sedang mengadakan TRACER STUDY: PROGRAM SARJANA KESEHATAN MASYARAKAT UNIVERSITAS ANDALAS LULUSAN TAHUN 2010-2015. Tujuan dari penelitian ini adalah dalam rangka meningkatkan daya saing lulusan. Melalui tracer study ini akan dilakukan pemetaan daya saing lulusan untuk penyempurnaan sistem pelacakan lulusan yang sudah tersedia. Berkaitan dengan hal tersebut kami mohon agar Saudara dapat meluangkan waktu untuk mengisi dan menjawab pertanyaan dalam kuesioner ini. Untuk kerjasama yang baik serta bantuannya, kami mengucapkan banyak terima kasih."

Below the text, there is a navigation option: "After section 1 Continue to next section".

Section 2 of 2: This section is titled "Bagian Tanpa Judul" (Section Without Title). It includes a description field (optional) and a heading "A. DATA PRIBADI ALUMNI" (A. ALUMNI PERSONAL DATA). Below this heading, it says "Mohon lengkapi biodata diri saudara" (Please complete your personal data). There are two questions:

- 1. Nama lengkap *** (Full name *): A long answer text field.
- 2a. Bulan Kelulusan *** (Month of graduation *): A short answer text field.

The interface includes a top navigation bar with "TRACER STUDY", a "SEND" button, and a response count of "262". A sidebar on the right contains various editing tools like copy, text color, background color, video, and a menu icon.



2b. Tahun Kelulusan *

Short answer text

3. Asal Institusi Pendidikan *

Short answer text

4. Masuk menjadi mahasiswa S1 Kesmas *

- Dari Lulusan SMU/SMA
- Dari lulusan D3 (Program Alih Jalur/S0/Minat)

5a. Alamat rumah sekarang

Long answer text

5b. No Telp rumah dan HP *

Short answer text

5c. Alamat email *

Short answer text

6. Pekerjaan saat ini

Short answer text

7. Posisi dalam pekerjaan

Long answer text

8a. Alamat instansi/kantor

Long answer text

8b. No Telp kantor

Short answer text



B. RIWAYAT PENDIDIKAN

Description (optional)

1. Program Sarjana Kesehatan Masyarakat merupakan pilihan ke berapa?

- 1 (pertama)
- 2 (kedua)
- 3 (ketiga)

2. Apakah anda bersekolah lagi setelah menyelesaikan perkuliahan anda di Program Sarjana Kesehatan Masyarakat?

- Ya
- Tidak

Bila Anda bersekolah lagi, dimana anda melanjutkan studi?

Short answer text

3. Jika anda bersekolah lagi, apa alasan utama anda bersekolah lagi ?

- Dari pada menganggur
- Persyaratan pekerjaan
- Merasa ilmu yang di dapat masih kurang
- Ada kesempatan
- Untuk memperkaya diri ketika mencari pekerjaan
- Lainnya

Bila sodara menjawab lainnya, mohon sebutkan

Short answer text

4a. Ketika anda lulus S1 Kesehatan Masyarakat berapa IPK yang anda raih ?

Short answer text

4b. Berapakah nilai ELPT/TOEFL ketika lulus S1 Kesehatan Masyarakat?

Short answer text

5. Berapa lama Saudara ketika menyelesaikan skripsi? bulan

Short answer text

6. Apakah skripsi Saudara pernah dipublikasikan dalam prosiding atau jurnal ilmiah terakreditasi.

- Pernah
- Tidak Pernah

Bila pernah, Jelaskan prosiding dimana atau jurnal apa? Tahun berapa?

Long answer text

C. RIWAYAT PEKERJAAN

Description (optional)

1. Bulan dan Tahun berapa pertama kali bekerja (dengan mendapat gaji)?
mm/yyyy (...../.....)

Short answer text

2. Jenis pekerjaan pertama setelah LULUS?

- Pemerintah (pusat / departemen)
- Pemerintah (daerah)
- BUMN
- Tenaga pendidik (guru / dosen)
- Industri
- Jasa
- Penelitian
- Perbankan
- Wiraswasta
- Lainnya

Bila saudara memilih lainnya, mohon sebutkan

Short answer text

3. Menurut kategori dibawah ini, apakah kategori dari pekerjaan pertama saudara setelah lulus?

- Kesehatan
- Bukan Kesehatan



QUESTIONS RESPONSES 262

4. Berapa gaji atau salary yang pertama saudara terima? Rp.

Short answer text

5. Di Kota mana saudara bekerja pertama kali

Short answer text

6. Darimanakah saudara mendapatkan sumber informasi pekerjaan pertama saudara?

- iklan
- internet
- pengumuman di Kampus
- koneksi / jaringan
- Pusat Karir di Kampus anda
- lainnya

Bila saudara memilih lainnya, mohon sebutkan

Short answer text

7. Untuk riwayat pekerjaan, sebutkan 3 (tiga) riwayat pekerjaan terhitung mulai pekerjaan terakhir anda!

Long answer text

8. Sebutkan prestasi Saudara dalam event atau upaya pembangunan kesehatan (regional, nasional atau internasional)

Long answer text

9. Dimanakah saudara ingin bekerja?

- Pemerintah (pusat / departemen)
- Pemerintah (daerah)
- BUMN
- Tenaga pendidik (guru / dosen)
- Industri
- Jasa
- Penelitian
- Perbankan
- Wiraswasta
- Lainnya

10. Apabila saudara diterima pekerjaan yang mengharuskan anda di tempatkan di daerah apakah saudara bersedia?

- Ya
- Tidak

Rich text editor toolbar: +, Copy, Text, Image, Video, List

Rich text editor toolbar: +, Copy, Text, Image, Video, List

Rich text editor toolbar: +, Copy, Text, Image, Video, List

11. Sejauh mana pekerjaan saudara yang terakhir/sekarang sesuai dengan harapan ketika pertama kali belajar di Pendidikan Sarjana Kesehatan Masyarakat?

- Sangat sesuai dengan harapan
- Sesuai dengan harapan
- Kurang sesuai dengan harapan
- Tidak sesuai dengan harapan

12. Apakah saudara puas dengan pekerjaan saudara terakhir/sekarang?

- Sangat puas
- Puas
- Kurang puas
- Tidak puas

13. Apakah aspek yang dipertimbangkan saat memilih pekerjaan terakhir/sekarang?

- Gaji memadai
- Sesuai bidang keilmuan
- Mendapatkan pengalaman
- Jenjang karir
- Kesempatan melanjutkan pendidikan
- Lainnya,

Bila saudara memilih lainnya, mohon sebutkan

Short answer text

14. Berapa rata-rata pendapatan per bulan (seluruh pendapatan, termasuk bonus, insentif, dsb.) saudara pada pekerjaan terakhir/sekarang? (Ket. Bila dalam mata uang asing konversikan dalam IDR)

- < Rp.1.000.000
- ≥ Rp. 1.000.000 – Rp. 3.000.000
- > Rp. 3.000.000 – Rp. 5.000.000
- > Rp. 5.000.000 – Rp. 7.500.000
- > Rp. 7.500.000 – Rp. 10.000.000
- ≥ Rp. 10.000.000

15. Menurut saudara, bagaimana kebutuhan institusi tempat saudara bekerja sekarang terhadap lulusan dari Pendidikan Sarjana Kesehatan Masyarakat?

- Sangat tinggi
- Tinggi
- Rendah
- sangat rendah



16. Apakah saudara ingin bekerja di luar negeri?

- Ya
 Tidak

17. Negara mana yang menjadi tujuan saudara untuk bekerja?

Short answer text

18. Penghargaan/award yang telah diterima alumni (tingkat regional, nasional atau internasional). Sebutkan !

Long answer text

D. PENILAIAN ALUMNI TERHADAP PROSES BELAJAR MENGAJAR DI INSITUSI PENDIDIKAN ASAL ALUMNI

Description (optional)

1. Kesesuaian lulusan dengan tujuan pendidikan

- Tidak sesuai
 Kurang sesuai
 Sesuai
 Sangat sesuai

2. Kurikulum memenuhi tuntutan kompetensi (pengetahuan, sikap dan perilaku) di dunia kerja dan pengembangan ilmu pengetahuan

- Tidak memenuhi
 Kurang memenuhi
 Memenuhi
 Sangat memenuhi

3. Dosen melakukan inovasi metode pembelajaran sesuai materi kuliah

- Tidak melakukan
 Melakukan tapi tidak sesuai
 melakukan
 Melakukan dengan baik

4. Pelaksanaan kegiatan pembelajaran sesuai jadwal dan ruang yang direncanakan

- Tidak sesuai
 Kurang sesuai
 Sesuai
 Sangat sesuai

5. Pelaksanaan kegiatan kemahasiswaan pada institusi pendidikan tinggi kesmas(ektrakurikuler dan kokurikuler)

- Tidak baik
- Kurang baik
- Baik
- Sangat baik

6. Dosen mengikut sertakan mahasiswa dalam penelitian untuk digunakan sebagai materi/tema skripsi/tugas akhir

- Tidak pernah
- Kadang kadang
- Sering
- Selalu

7. Pelaksanaan pengelolaan pendidikan oleh pimpinan institusi pendidikan tinggi kesmas

- Tidak profesional
- Kurang profesional
- Profesional
- Sangat profesional

8. Pelaksanaan pelayanan administrasi pendidikan oleh karyawan institusi pendidikan tinggi kesmas

- Tidak profesional
- Kurang profesional
- Profesional
- Sangat profesional

9. Kenyamanan ruang kuliah dan praktikum

- Tidak nyaman
- Kurang nyaman
- Nyaman
- Sangat nyaman

10. Keamanan ruang kuliah dan praktikum

- Tidak aman
- Kurang aman
- Aman
- Sangat aman



11. Jenis dan jumlah peralatan laboratorium untuk praktikum mahasiswa

- Tidak memadai
- Kurang memadai
- Memadai
- Sangat memadai

12. Suasana atau atmosfer akademik di institusi pendidikan tinggi kesmas

- Tidak mendukung
- Kurang mendukung
- Mendukung
- Sangat mendukung

13. Informasi ilmiah pada ruang baca institusi pendidikan tinggi kesmas dalam menunjang studi (buku, jurnal, CD-rom, internet, dll)

- Tidak memadai
- Kurang memadai
- Memadai
- Sangat memadai

14. Kemudahan dalam memperoleh informasi akademik yang diperlukan (KRS, KHS, transkrip, dll) melalui pemanfaatan teknologi informasi

- Tidak memadai
- Kurang memadai
- Memadai
- Sangat memadai

15. Kesesuaian antara biaya pendidikan dengan fasilitas dan pelayanan akademik yang diterima mahasiswa

- Tidak sesuai
- Kurang sesuai
- Sesuai
- Sangat sesuai

16. Peran institusi pendidikan tinggi kesmas dalam menginformasikan kesempatan kerja bagi lulusan


- Tidak pernah
- Kurang
- Baik
- Sangat baik

17. Komunikasi Antar Alumni

- Tidak pernah
- Kurang
- Baik
- Sangat baik

18. Komunikasi Alumni dengan institusi pendidikan tinggi kesmas

- Tidak pernah
- Kurang
- Baik
- Sangat baik









19. Interaksi dosen-karyawan-mahasiswa

- Tidak pernah
- Kurang
- Baik
- Sangat baik

20. Kebanggaan sebagai alumni institusi pendidikan tinggi kesmas

- Tidak bangga
- Kurang bangga
- Bangga
- Sangat bangga

← TRACER STUDY   All changes saved in Drive    SEND 

QUESTIONS RESPONSES 262

E. KOMPETENSI ALUMNI YANG DIBUTUHKAN SAAT BEKERJA

Description (optional)

1. Pengetahuan umum yang luas

- Sangat setuju
- Setuju
- Kurang setuju
- Tidak setuju

2. Cara berpikir lintas disiplin ilmu

- Sangat setuju
- Setuju
- Kurang setuju
- Tidak setuju

3. Pengetahuan teoritis pada bidang tertentu

- Sangat setuju
- Setuju
- Kurang setuju
- Tidak setuju

4. Pengetahuan pada metode bidang tertentu

- Sangat setuju
- Setuju
- Kurang setuju
- Tidak setuju

5. Kemahiran berbahasa Inggris

- Sangat setuju
- Setuju
- Kurang setuju
- Tidak setuju

6. Ketrampilan menggunakan komputer

- Sangat setuju
- Setuju
- Kurang setuju
- Tidak setuju

7. Pemahaman tentang sistem sosial, organisasi dan teknologi

- Sangat setuju
- Setuju
- Kurang setuju
- Tidak setuju

8. Perencanaan, koordinasi dan organisasi

- Sangat setuju
- Setuju
- Kurang setuju
- Tidak setuju

9. Penerapan hukum dan peraturan

- Sangat setuju
- Setuju
- Kurang setuju
- Tidak setuju

10. Kemampuan pemecahan masalah

- Sangat setuju
- Setuju
- Kurang setuju
- Tidak setuju

11. Kemampuan analitis

- Sangat setuju
- Setuju
- Kurang setuju
- Tidak setuju

12. Kemampuan belajar

- Sangat setuju
- Setuju
- Kurang setuju
- Tidak setuju



13. Kreativitas

- Sangat setuju
- Setuju
- Kurang setuju
- Tidak setuju

14. Bekerja di bawah tekanan

- Sangat setuju
- Setuju
- Kurang setuju
- Tidak setuju

15. Manajemen waktu

- Sangat setuju
- Setuju
- Kurang setuju
- Tidak setuju

16. Negosiasi

- Sangat setuju
- Setuju
- Kurang setuju
- Tidak setuju

17. Bekerja mandiri

- Sangat setuju
- Setuju
- Kurang setuju
- Tidak setuju

18. Bekerja dengan tim



- Sangat setuju
- Setuju
- Kurang setuju
- Tidak setuju

19. Inisiatif

- Sangat setuju
- Setuju
- Kurang setuju
- Tidak setuju

20. Kemampuan beradaptasi

- Sangat setuju
- Setuju
- Kurang setuju
- Tidak setuju



21. Loyalitas dan integritas

- Sangat setuju
- Setuju
- Kurang setuju
- Tidak setuju

22. Berpikir kritis

- Sangat setuju
- Setuju
- Kurang setuju
- Tidak setuju

23. Ketrampilan komunikasi verbal

- Sangat setuju
- Setuju
- Kurang setuju
- Tidak setuju

24. Ketrampilan komunikasi tertulis

- Sangat setuju
- Setuju
- Kurang setuju
- Tidak setuju

25. Toleransi dan menghargai pendapat orang lain

- Sangat setuju
- Setuju
- Kurang setuju
- Tidak setuju

26. Kepemimpinan

- Sangat setuju
- Setuju
- Kurang setuju
- Tidak setuju

27. Berwawasan internasional

- Sangat setuju
- Setuju
- Kurang setuju
- Tidak setuju

28. Mengambil keputusan dan tanggung jawab

- Sangat setuju
- Setuju
- Kurang setuju
- Tidak setuju



SARAN-SARAN DARI ALUMNI

Mohon saran saran dari alumni mengenai hal hal berikut

Kurikulum

Long answer text

Profesi

Long answer text

Kemahasiswaan

Long answer text

Ikatan Alumni

Long answer text

Lainnya

