

PEMBAYARAN AKADEMIK UNIVERSITAS ANDALAS MELALUI ATM BANK SYARIAH MANDIRI



Untuk informasi lebih lanjut hubungi

PT. Bank Syariah Mandiri
KK Unand 0751-778601
KC Bandar Buat 0751-71900



1 PILIH BAHASA UNTUK MASUK KE MENU UTAMA ATM



2 MASUKKAN PIN ATM



3 PILIH "MENU UTAMA"



4 PILIH "PEMBAYARAN/PEMBELIAN"



5 PILIH "AKADEMIK/INSTITUSI"



6 PILIH "YA" UNTUK MENCETAK STRUK TRANSAKSI



7 MASUKKAN ID INSTITUSI 8006 (S2) DAN 8007 (S1) DAN NIM MAHASISWA

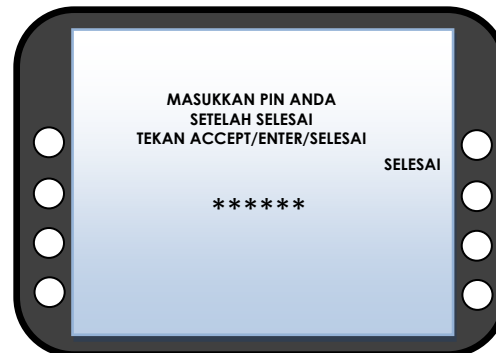


8 PERIKSA JUMLAH TAGIHAN DAN NAMA LALU TEKAN "YA"

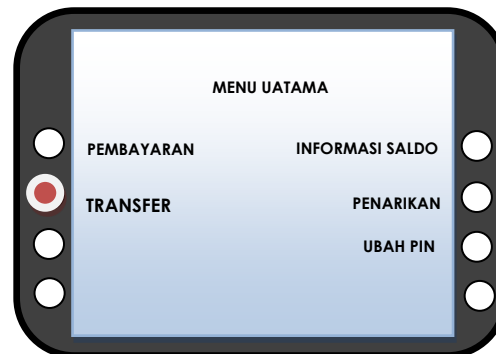
PEMBAYARAN AKADEMIK UNIVERSITAS ANDALAS MELALUI ATM BERSAMA



1 PILIH BAHASA UNTUK MASUK KE MENU UTAMA ATM



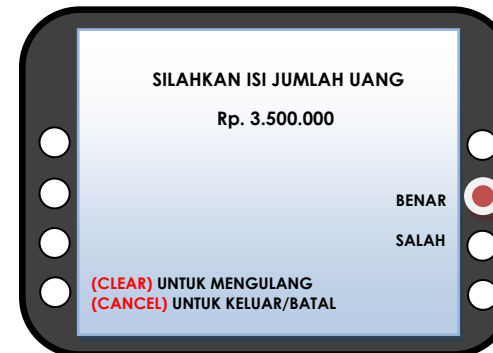
2 MASUKKAN PIN ATM



3 PILIH "TRANSFER" PADA MENU UTAMA



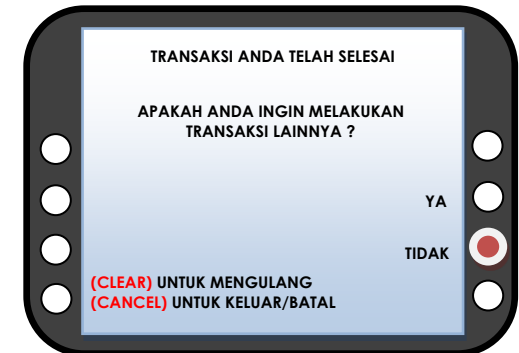
4 MASUKKAN KODE 4519008006 (S2) DAN 4519008007 (S1) DAN NIM MAHASISWA



5 MASUKKAN NOMINAL /JUMLAH PEMBAYARAN SESUAI TAGIHAN



6 CEK KEBENARAN DATA PEMBAYARAN KEWAJIBAN



7 TRANSAKSI SELESAI DAN SIMPAN STRUK BUKTI PEMBAYARAN

Untuk informasi lebih lanjut hubungi

PT.Bank Syariah Mandiri
KK Unand 0751-778601
KC Bandar Buat 0751-71900

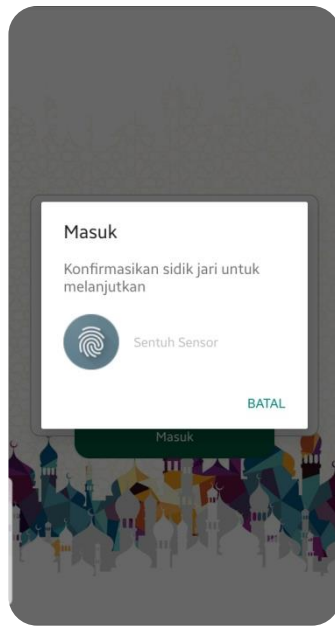
PEMBAYARAN AKADEMIK UNIVERSITAS ANDALAS

MELALUI MANDIRI SYARIAH MOBILE



Untuk informasi lebih lanjut hubungi

PT. Bank Syariah Mandiri
KK Unand 0751-778601
KC Bandar Buat 0751-71900



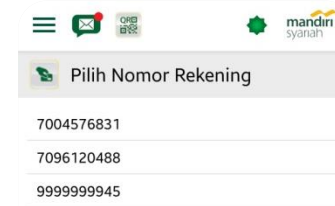
(1)
**LOGIN KE APLIKASI
MANDIRI SYARIAH MOBILE**



(2)
**PILIH MENU
"PEMBAYARAN"**



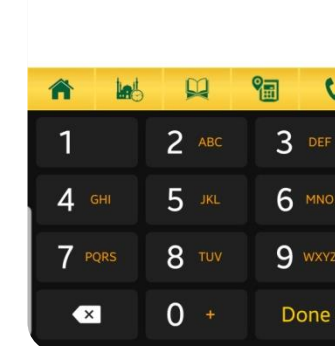
(3)
**PILIH MENU
"INSTITUSI/AKADEMIK/
WAKAF"**



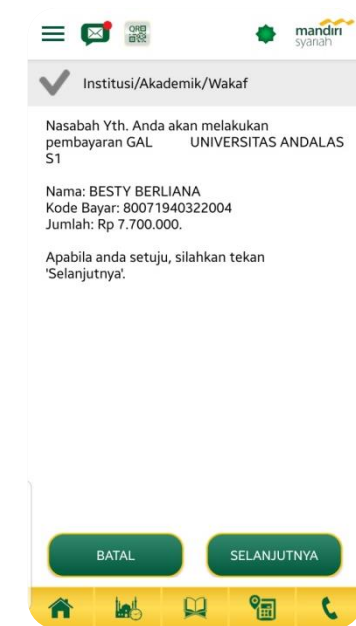
(4)
**PILIH NOMOR REKENING
UNTUK PEMBAYARAN**



(5)
**PILIH INSTITUSI S1/S2
UNIVERSITAS ANDALAS
MASUKKAN NO.NIM/BP**



(6)
**MASUKKAN NO.PIN
MANDIRI SYARIAH
MOBILE"**



(7)
**PERIKSA DATA PEMBAYARAN
JIKA SUDAH BENAR PILIH
SELANJUTNYA**



(8)
**BUKTI TRANSAKSI
TERSIMPAN OTOMATIS DAN
BISA DI BAGIKAN**

PEMBAYARAN AKADEMIK UNIVERSITAS ANDALAS

MELALUI BSM NET BANKING



Untuk informasi lebih lanjut hubungi

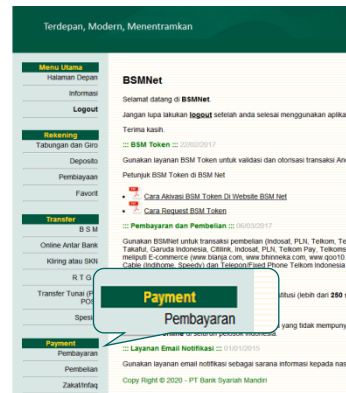
PT. Bank Syariah Mandiri
KK Unand 0751-778601
KC Bandar Buat 0751-71900




1 Buka Browser dan masukkan alamat <https://bsmnet.syariahamandiri.co.id/cms>

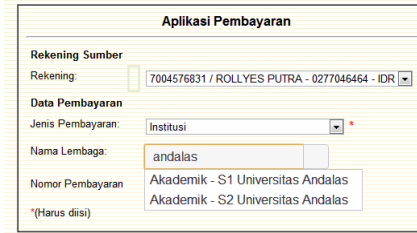



2 Masukkan User ID, Password dan kode Captchapada halaman login



3 Pilih Menu Payment-->Pembayaran

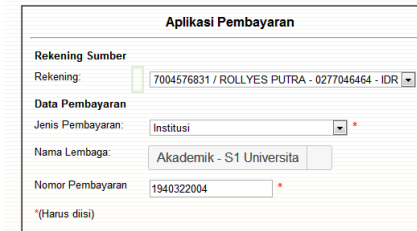
Transaksi : Pembayaran



Verifikasi Aplikasi Pembayaran

4 Pilih Jenis Pembayaran: Institusi dan Nama Lembaga: Akademik S1/S2Universitas Andalas

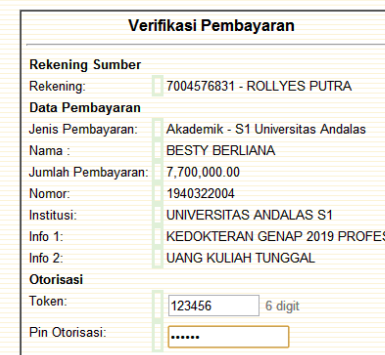
Transaksi : Pembayaran



Please wait ...

5 Masukkan No. Pembayaran: NIM Mahasiswa

Transaksi : Pembayaran - Verifikasi



Submit Pembayaran

6 Peiksa kesesuaian Jumlah Tagihan dan Data Mahasiswa lalu Submit Pembayaran

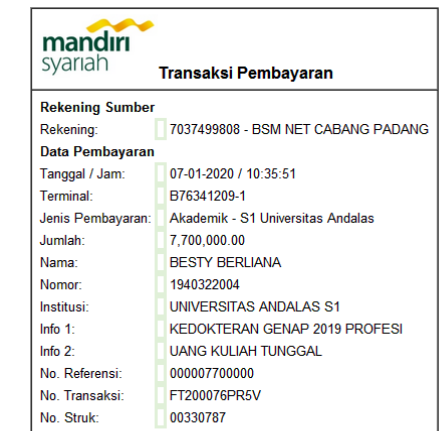
Transaksi :



TAMBAHKAN FAVORIT

>> cetak <<

7 Cetak Bukti Pembayaran



>> cetak <<

Copy Right © 2020 - PT Bank Syariah Mandiri

8 Simpan hasil Print sebagai bukti Pembayaran