

# PEMBAYARAN AKADEMIK UNIVERSITAS ANDALAS MELALUI ATM



1 PILIH BAHASA UNTUK MASUK KE MENU UTAMA ATM



2 MASUKKAN PIN ATM



3 PILIH "MENU UTAMA"



4 PILIH "PEMBAYARAN/PEMBELIAN"



5 PILIH "AKADEMIK/INSTITUSI"



6 PILIH "YA" UNTUK MENCETAK STRUK TRANSAKSI



7 MASUKKAN ID INSTITUSI 8006 (S2) DAN 8007 (S1) DAN NIM



8 PERIKSA JUMLAH TAGIHAN DAN NAMA LALU TEKAN "YA"

Untuk informasi lebih lanjut hubungi

PT.Bank Syariah Mandiri  
KK Unand 0751-778601  
KC Bandar Buat 0751-71900

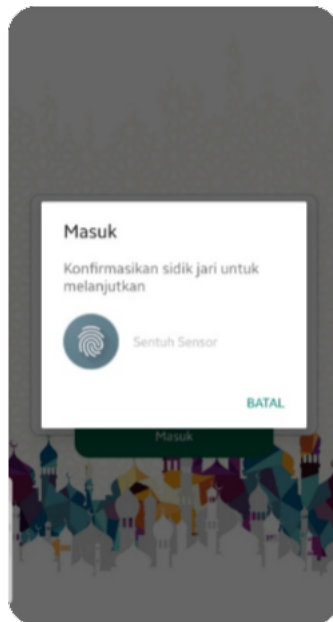
# PEMBAYARAN AKADEMIK UNIVERSITAS ANDALAS

## MELALUI MANDIRI SYARIAH MOBILE



Untuk informasi lebih lanjut hubungi

PT. Bank Syariah Mandiri  
 KK Unand 0751-778601  
 KC Bandar Buat 0751-71900



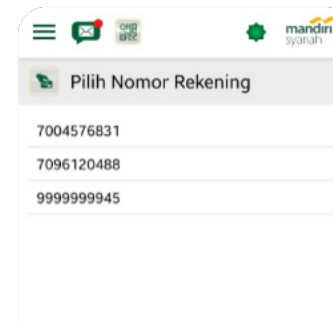
(1) LOGIN KE APLIKASI MANDIRI SYARIAH MOBILE



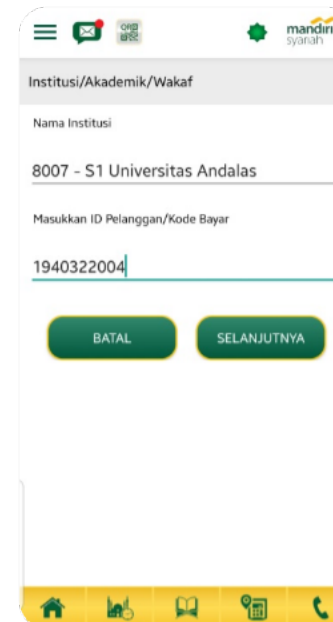
(2) PILIH MENU "PEMBAYARAN"



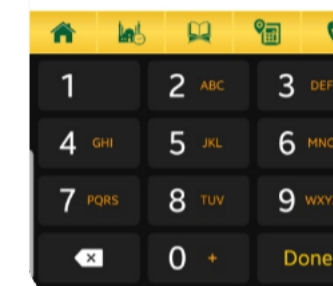
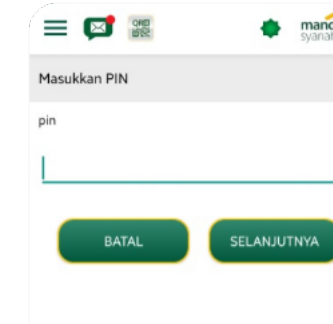
(3) PILIH MENU "INSTITUSI/AKADEMIK/WAKAF"



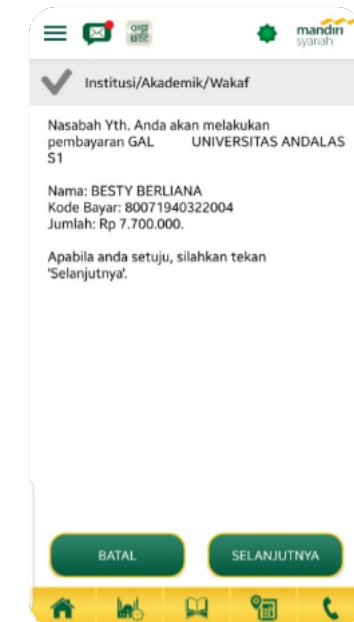
(4) PILIH NOMOR REKENING UNTUK PEMBAYARAN



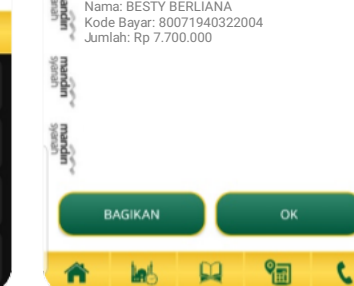
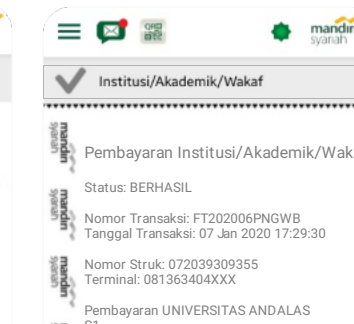
(5) PILIH INSTITUSI S1/S2 UNIVERSITAS ANDALAS MASUKKAN NO.NIM/BP



(6) MASUKKAN NO.PIN MANDIRI SYARIAH MOBILE"



(7) PERIKSA DATA PEMBAYARAN JIKA SUDAH BENAR PILIH SELANJUTNYA



(8) BUKTI TRANSAKSI TERSIMPAN OTOMATIS DAN BISA DI BAGIKAN

# PEMBAYARAN AKADEMIK UNIVERSITAS ANDALAS

## MELALUI BSM NET BANKING



Untuk informasi lebih lanjut hubungi

PT. Bank Syariah Mandiri  
KK Unand 0751-778601  
KC Bandar Buat 0751-71900



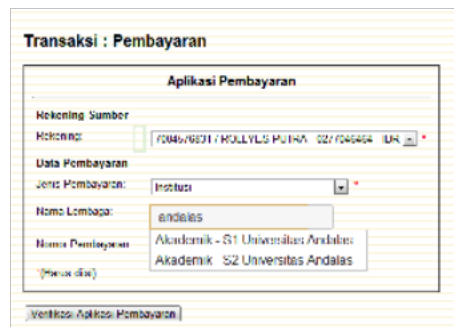
**1** Buka Browser dan masukkan alamat <https://bsmnet.syariahamandiri.co.id/cms>



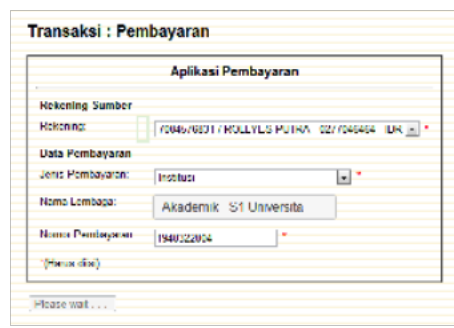
**2** Masukkan User ID, Password dan kode Captchapada halaman login



**3** Pilih Menu Payment-->Pembayaran



**4** Pilih Jenis Pembayaran: **Institusi** dan Nama Lembaga: **Akademik S1/S2Universitas Andalas**



**5** Masukkan No. Pembayaran: **NIM Mahasiswa**



**6** Peiksa kesesuaian Jumlah Tagihan dan Data Mahasiswa Ialu Submit Pembayaran



**7** Cetak Bukti Pembayaran



**8** Simpan hasil Print sebagai bukti Pembayaran